






		Janvier 2018		Cumul 2018
Escales 		18	Nombre	18
		+ 4	Variation	+ 4
		+ 28,57%	% Evolution	+ 28,57%
Passagers 		2 622	Nombre	2 622
		+ 54	Variation	+ 54
		+ 2,10%	% Evolution	+ 2,10%
Marchandises* (en tonnes) 		11 557	Volume	11 557
		+ 4 308	Variation	+ 4 308
		+ 59,43%	% Evolution	+ 59,43%
Véhicules 		1 635	Nombre	1 635
		+ 565	Variation	+ 565
		+ 52,80%	% Evolution	+ 52,80%
Matières dangereuses (en tonnes) 				
	Classe 1 (explosifs)	0		0,00%
	Autres	853	+ 188	+ 28,27%

Janvier 2017 - 2018

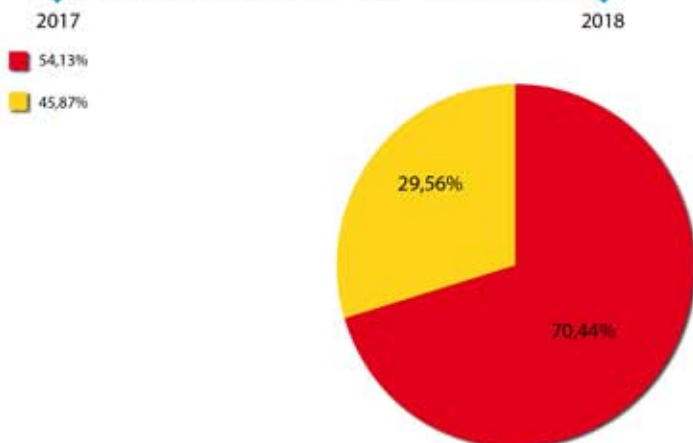
Compagnies	Janvier 2017	Janvier 2018	Variation	%
CORSICA LINEA	1 390	1 847	457	32,88%
CORSICA FERRIES	1 178	775	-403	-34,21%
TOTAL	2 568	2 622	54	2,10%

Cumul 2017-2018

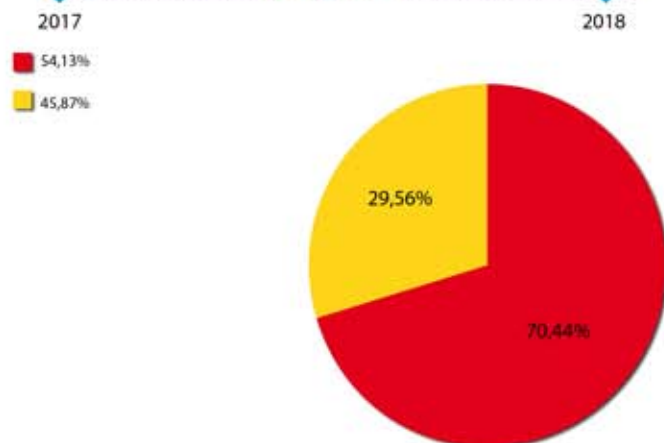
Compagnies	Cumul 2017	Cumul 2018	Variation	%
CORSICA LINEA	1 390	1 847	457	32,88%
CORSICA FERRIES	1 178	775	-403	-34,21%
TOTAL	2 568	2 622	54	2,10%

COMPAGNIE

Parts de marché



Parts de marché



Janvier 2017 - 2018

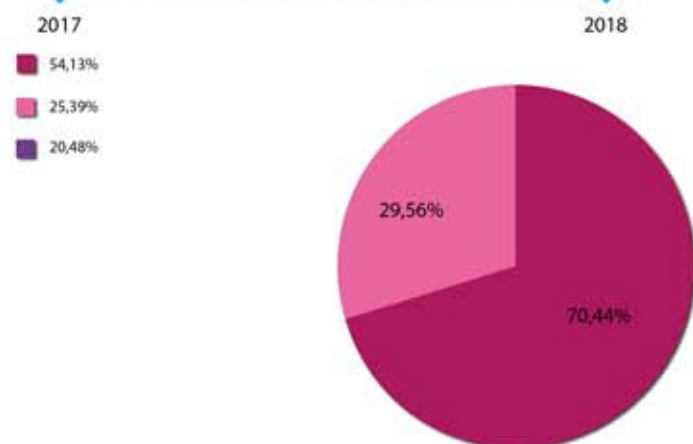
Lignes	Janvier 2017	Janvier 2018	variation	%
MARSEILLE	1 390	1 847	457	32,88%
NICE	652	775	123	18,87%
TOULON	526	-526	-100,00%	
TOTAL	2 568	2 622	54	2,10%

Cumul 2017-2018

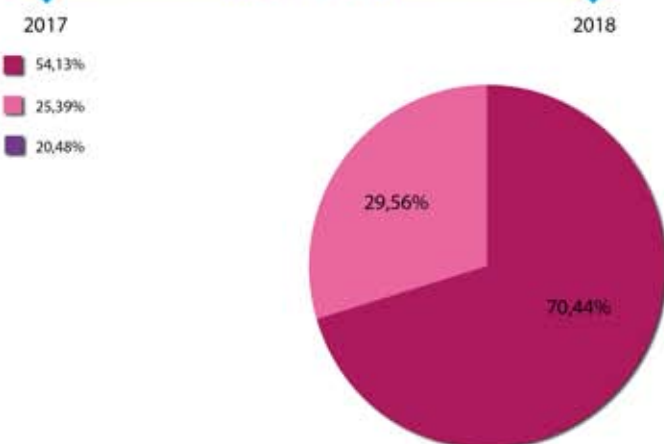
Lignes	Cumul 2017	Cumul 2018	variation	%
MARSEILLE	1 390	1 847	457	32,88%
NICE	652	775	123	18,87%
TOULON	526	-526	-100,00%	
TOTAL	2 568	2 622	54	2,10%

LIGNE

Parts de marché



Parts de marché



Janvier 2017 - 2018

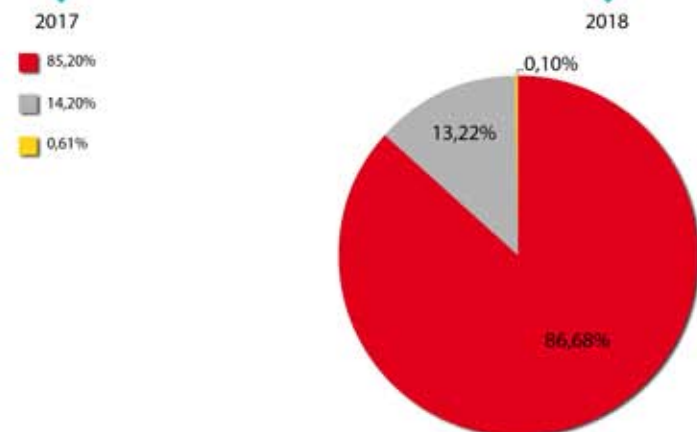
Compagnies	Janvier 2017	Janvier 2018	variation	%
CORSICA LINEA	6 176	10 018	3 842	62,21%
SOMECA	1 029	1 528	499	48,49%
CORSICA FERRIES	44	11	-33	-75,00%
TOTAL	7 249	11 557	4 308	59,43%

Cumul 2017 - 2018

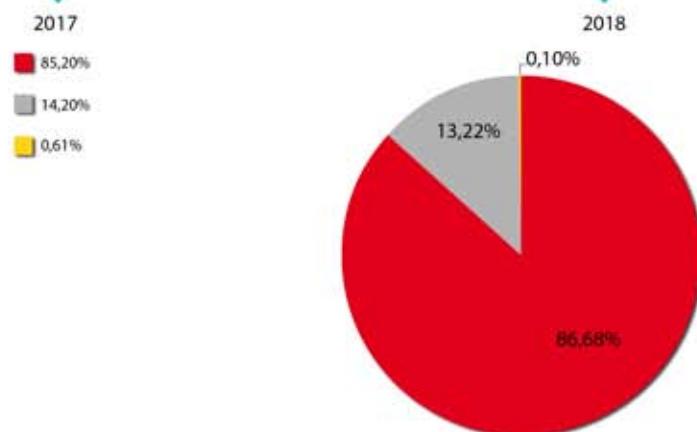
Compagnies	Cumul 2017	Cumul 2018	variation	%
CORSICA LINEA	6 176	10 018	3 842	62,21%
SOMECA	1 029	1 528	499	48,49%
CORSICA FERRIES	44	11	-33	-75,00%
TOTAL	7 249	11 557	4 308	59,43%

COMPAGNIE

Parts de marché



Parts de marché



Janvier 2017 - 2018

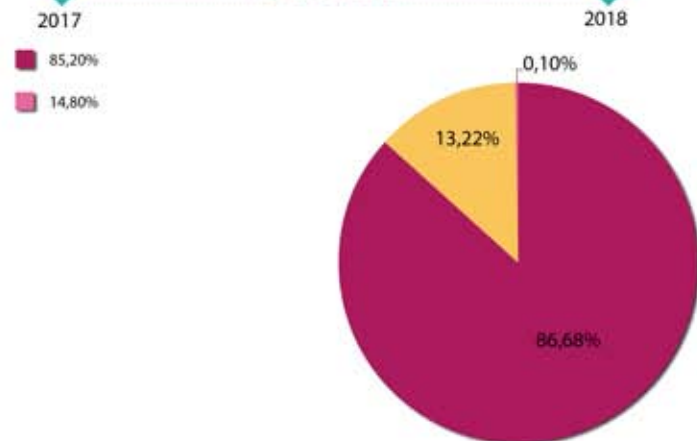
Lignes	Janvier 2017	Janvier 2018	variation	%
MARSEILLE	6 176	10 018	3 842	62,21%
AUTRES LIGNES		1 528	1 528	100,00%
NICE	1 073	11	-1 062	-98,97%
TOTAL	7 249	11 557	4 308	59,43%

Cumul 2017 - 2018

Lignes	Cumul 2017	Cumul 2018	variation	%
MARSEILLE	6 176	10 018	3 842	62,21%
AUTRES LIGNES		1 528	1 528	100,00%
NICE	1 073	11	-1 062	-98,97%
TOTAL	7 249	11 557	4 308	59,43%

LIGNE

Parts de marché



Parts de marché

