






		Février 2019		Cumul 2019	
Escales		24	Nombre	43	
		+ 11	Variation	+ 12	
		+ 84,62%	% Evolution	+ 38,71%	
Passagers		4 999	Nombre	8 734	
		+ 2 790	Variation	+ 3 903	
		+ 126,30%	% Evolution	+ 80,79%	
Marchandises* (en tonnes)		24 270	Volume	32 587	
		+ 16 359	Variation	+ 13 119	
		+ 206,79%	% Evolution	+ 67,39%	
* Hors ciments et hydrocarbures					
Véhicules		2 077	Nombre	3 591	
		+ 861	Variation	+ 740	
		+ 70,81%	% Evolution	+ 25,96%	
Matières dangereuses (en tonnes)			Volume		
		Classe 1 (explosifs)	10	10	100,00%
		Autres	590	- 92	- 13,49%



Evolution mensuelle 2018-2019

Mois	National				International				Global			
	2018	2019	Variation	%	2018	2019	Variation	%	2018	2019	Variation	%
Janvier	2 622	3 412	790	30,13%	323	323	100,00%		2 622	3 735	1 113	42,45%
Février	2 209	4 508	2 299	104,07%	491	491	100,00%		2 209	4 999	2 790	126,30%
TOTAL	4 831	7 920	3 089	63,94%	814	814	100,00%		4 831	8 734	3 903	80,79%



Février 2018 - 2019

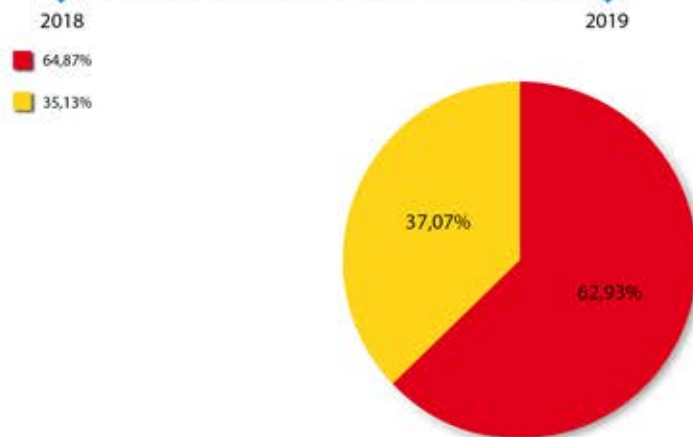
Compagnies	Février 2018	Février 2019	Variation	%
CORSICA LINEA	1 433	3 146	1 713	119,54%
CORSICA FERRIES	776	1 853	1 077	138,79%
TOTAL	2 209	4 999	2 790	126,30%

Cumul 2018-2019

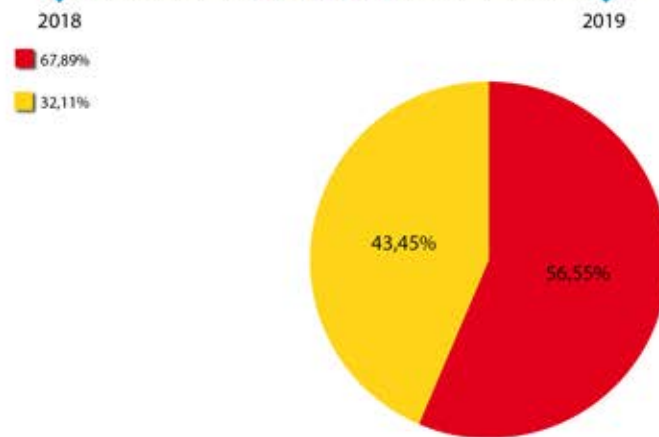
Compagnies	Cumul 2018	Cumul 2019	Variation	%
CORSICA LINEA	3 280	4 939	1 659	50,58%
CORSICA FERRIES	1 551	3 795	2 244	144,68%
TOTAL	4 831	8 734	3 903	80,79%

COMPAGNIE

Parts de marché



Parts de marché



Février 2018 - 2019

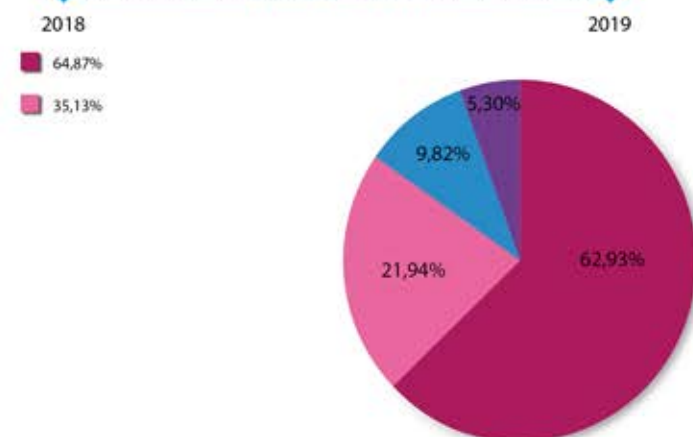
Lignes	Février 2018	Février 2019	variation	%
MARSEILLE	1 433	3 146	1 713	119,54%
NICE	776	1 097	321	41,37%
LIVOURNE		491	491	100,00%
TOULON		265	265	100,00%
TOTAL	2 209	4 999	2 790	126,30%

Cumul 2018-2019

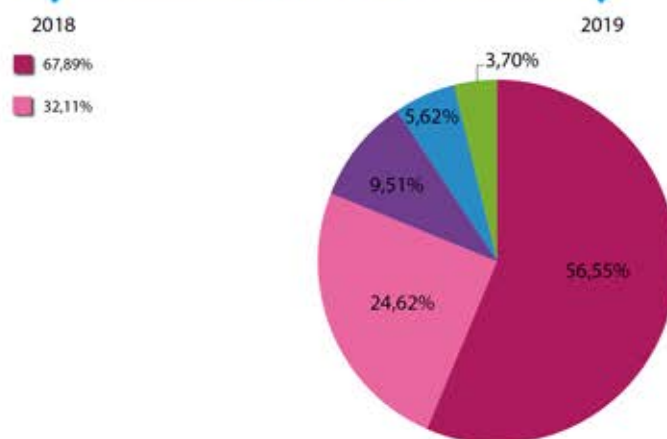
Lignes	Cumul 2018	Cumul 2019	variation	%
MARSEILLE	3 280	4 939	1 659	50,58%
NICE	1 551	2 150	599	38,62%
TOULON		831	831	100,00%
LIVOURNE		491	491	100,00%
SAVONE		323	323	100,00%
TOTAL	4 831	8 734	3 903	80,79%

LIGNE

Parts de marché



Parts de marché



Février 2018 - 2019

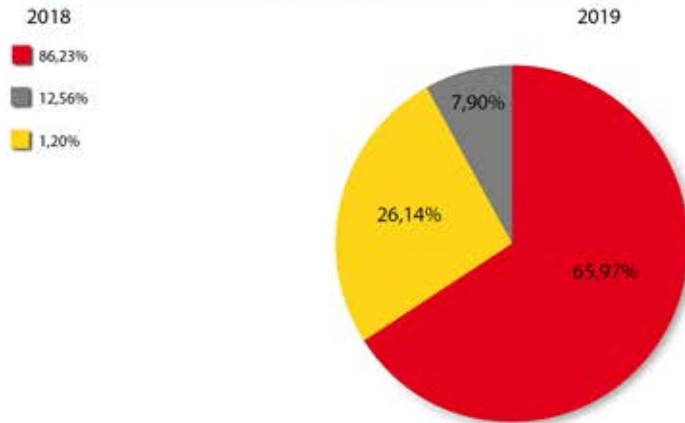
Compagnies	Février 2018	Février 2019	variation	%
CORSICA LINEA	6 822	16 010	9 188	134,68%
CORSICA FERRIES	95	6 343	6 248	6576,84%
SOMECA	994	1 917	923	92,86%
TOTAL	7 911	24 270	16 359	206,79%

Cumul 2018 - 2019

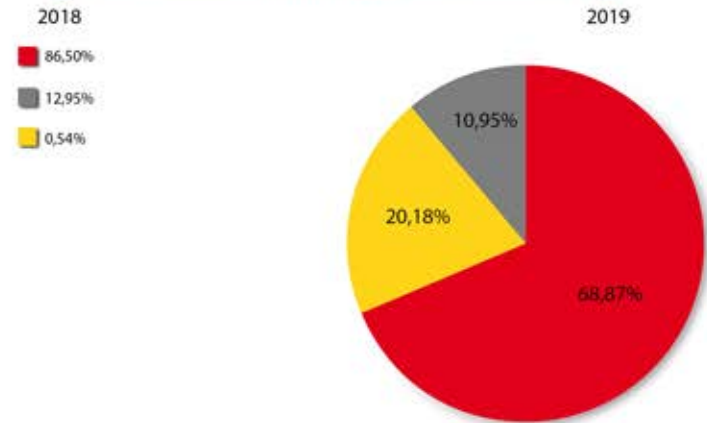
Compagnies	Cumul 2018	Cumul 2019	variation	%
CORSICA LINEA	16 840	22 443	5 603	33,27%
CORSICA FERRIES	106	6 576	6 470	6103,77%
SOMECA	2 522	3 568	1 046	41,48%
TOTAL	19 468	32 587	13 119	67,39%

COMPAGNIE

Parts de marché



Parts de marché



Février 2018 - 2019

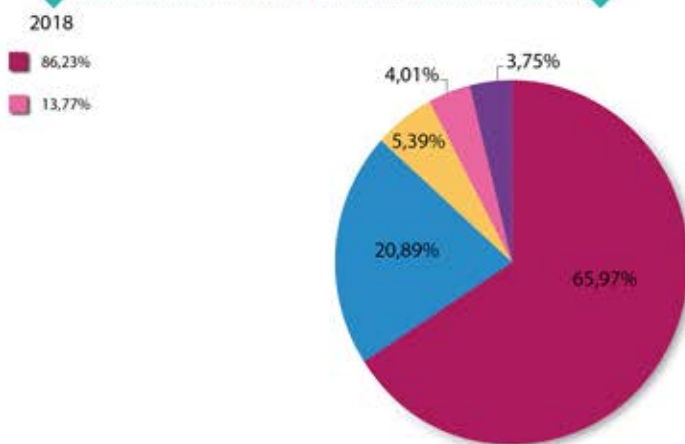
Lignes	Février 2018	Février 2019	variation	%
MARSEILLE	6 822	16 010	9 188	134,68%
LIVOURNE		5 070	5 070	100,00%
AUTRES LIGNES		1 307	1 307	100,00%
NICE	1 089	974	-115	-10,56%
TOULON		909	909	100,00%
TOTAL	7 911	24 270	16 359	206,79%

Cumul 2018 - 2019

Lignes	Cumul 2018	Cumul 2019	variation	%
MARSEILLE	16 840	22 443	5 603	33,27%
LIVOURNE		5 070	5 070	100,00%
NICE	1 100	2 650	1 550	140,91%
AUTRES LIGNES	1 528	1 307	-221	-14,46%
TOULON		909	909	100,00%
SAVONE		208	208	100,00%
TOTAL	19 468	32 587	13 119	67,39%

LIGNE

Parts de marché



Parts de marché

