CULLETTIVITÀ DI CORSICA
COLLECTIVITÉ DE CORSE

CCI TERRITORIALE BASTIA HAUTE CORSE

www.ilerousse.port.fr

PORT DE L'ILE-ROUSSE

Statistiques portuaires mensuelles 2019

	Avril 2019		Cumul 2019
Escales	19	Nombre	85
	- 5	Variation	+ 15
	- 20,83%	% Evolution	+ 21,43%
Passagers	9 653	Nombre	23 870
	- 3 691	Variation	+ 2 858
	- 27,66%	% Evolution	+ 13,60%
Marchandises* (en tonnes)	14 354	Volume	68 275
	+ 2 794	Variation	+ 27 578
	+ 24,17%	% Evolution	+ 67,76%
Véhicules	3 256	Nombre	9 175
	- 691	Variation	+ 1 153
	- 17,51%	% Evolution	+ 14,37%

* Hors ciments et hydrocarbures

Matières dangeureuses (en tonnes)	Volume	Variation	% Evolution
Classe 1 (explosifs)	10	0	00,00%
Autres	483	- 57	- 10,36%

Retrouvez nos chiffres sur le site internet : www.ilerousse.port.fr
Rubrique : Le port en chiffres

PASSAGERS 2018-2019

Evolution mensuelle 2018-2019

Mois	National				International				Global			
	2018	2019	Variation	%	2018	2019	Variation	%	2018	2019	Variation	%
Janvier	2 622	3 412	790	30,13%		323	323	100,00%	2 622	3 735	1 113	42,45%
Février	2 209	4 508	2 299	104,07%		491	491	100,00%	2 209	4 999	2 790	126,30%
Mars	2 837	5 402	2 565	90,41%		81	81	100,00%	2 837	5 483	2 646	93,27%
Avril	13 344	8 558	-4 786	-35,87%		1 095	1 095	100,00%	13 344	9 653	-3 691	-27,66%
TOTAL	21 012	21 880	868	4,13%		1 990	1 990	100,00%	21 012	23 870	2 858	13,60%

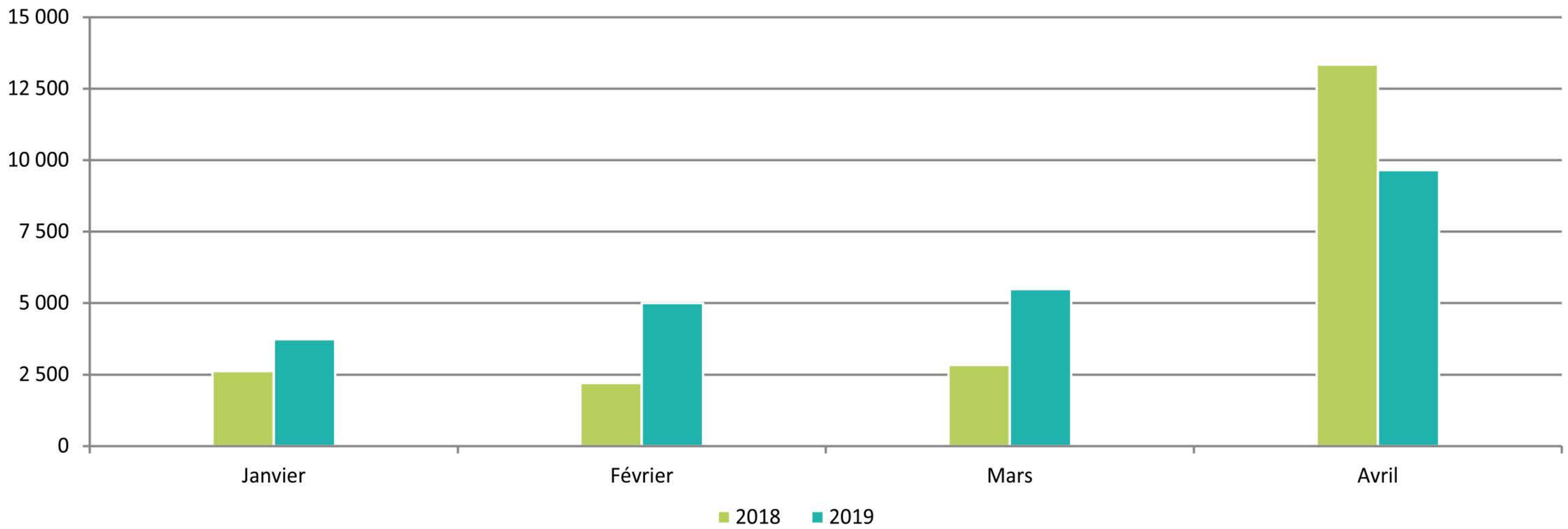

PASSAGERS 2018-2019

COMPAGNIE

Avril 2018 - 2019

Compagnies	Avril 2018	Avril 2019	Variation	%
CORSICA LINEA	4 501	4 985	484	10,75%
CORSICA FERRIES	7 270	4 668	-2 602	-35,79%
AUTRES COMPAGNIES	1 573		-1 573	-100,00%
TOTAL	13 344	9 653	-3 691	-27,66%

Parts de marché

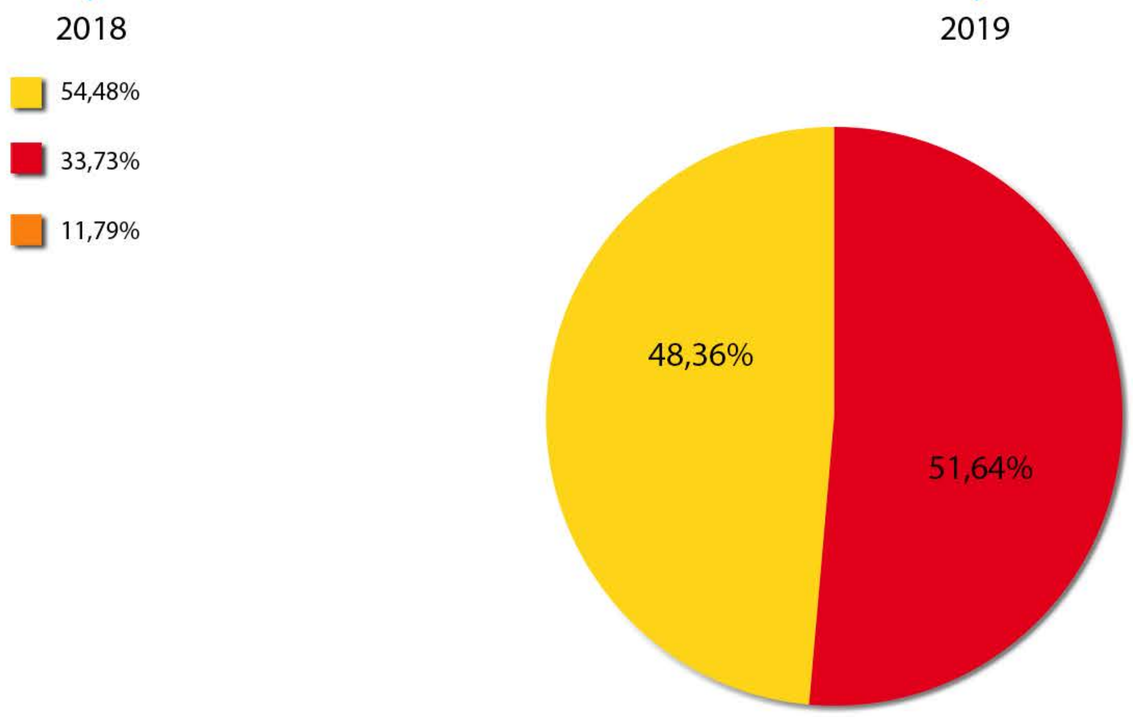

Cumul 2018-2019

Compagnies	Cumul 2018	Cumul 2019	Variation	%
CORSICA FERRIES	10 855	12 331	1 476	13,60%
CORSICA LINEA	8 584	11 539	2 955	34,42%
AUTRES COMPAGNIES	1 573		-1 573	-100,00%
TOTAL	21 012	23 870	2 858	13,60%

Parts de marché

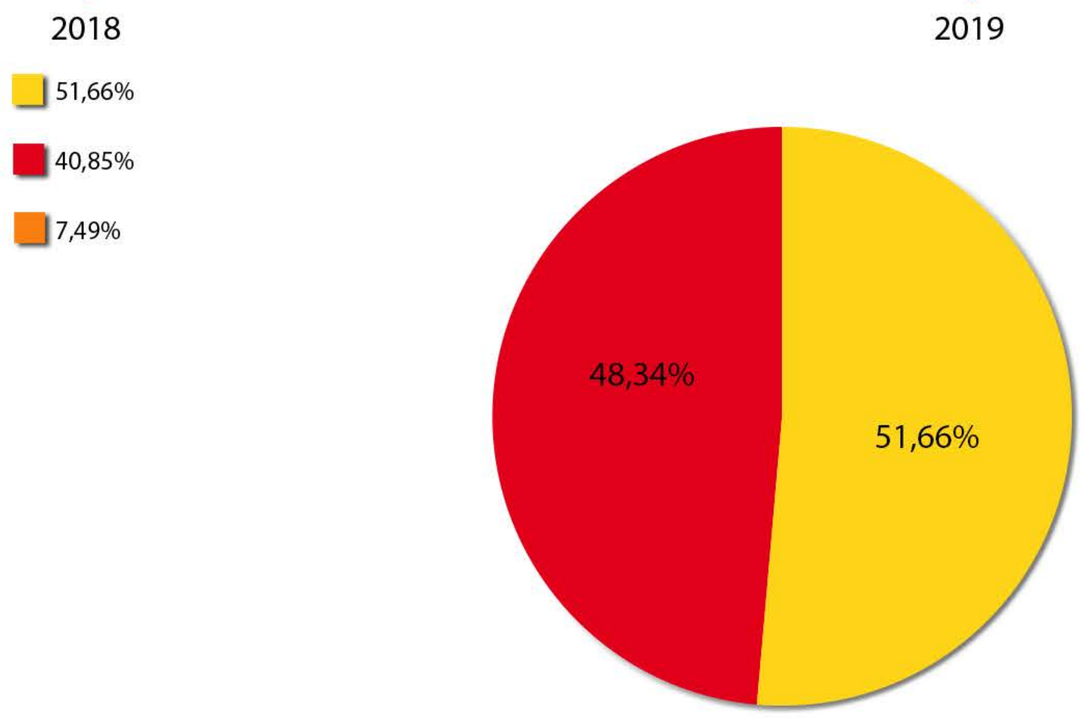

LIGNE

Avril 2018 - 2019

Lignes	Avril 2018	Avril 2019	variation	%
MARSEILLE	4 161	4 985	824	19,80%
TOULON	6 652	3 573	-3 079	-46,29%
LIVOURNE		694	694	100,00%
SAVONE		401	401	100,00%
AUTRES LIGNES	1 913		-1 913	-100,00%
NICE	618		-618	-100,00%
TOTAL	13 344	9 653	-3 691	-27,66%

Parts de marché

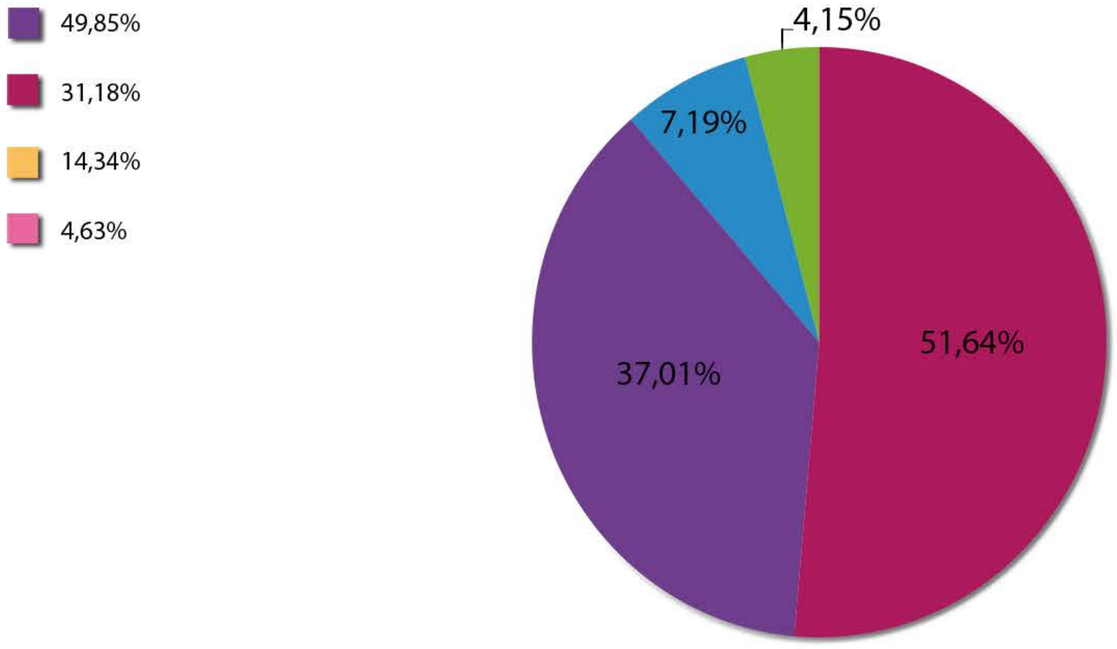

Cumul 2018-2019

Lignes	Cumul 2018	Cumul 2019	variation	%
MARSEILLE	9 475	13 792	4 317	45,56%
TOULON	6 652	4 683	-1 969	-29,60%
NICE	2 972	3 405	433	14,57%
LIVOURNE		1 185	1 185	100,00%
SAVONE		805	805	100,00%
AUTRES LIGNES	1 913		-1 913	-100,00%
TOTAL	21 012	23 870	2 858	13,60%

Parts de marché

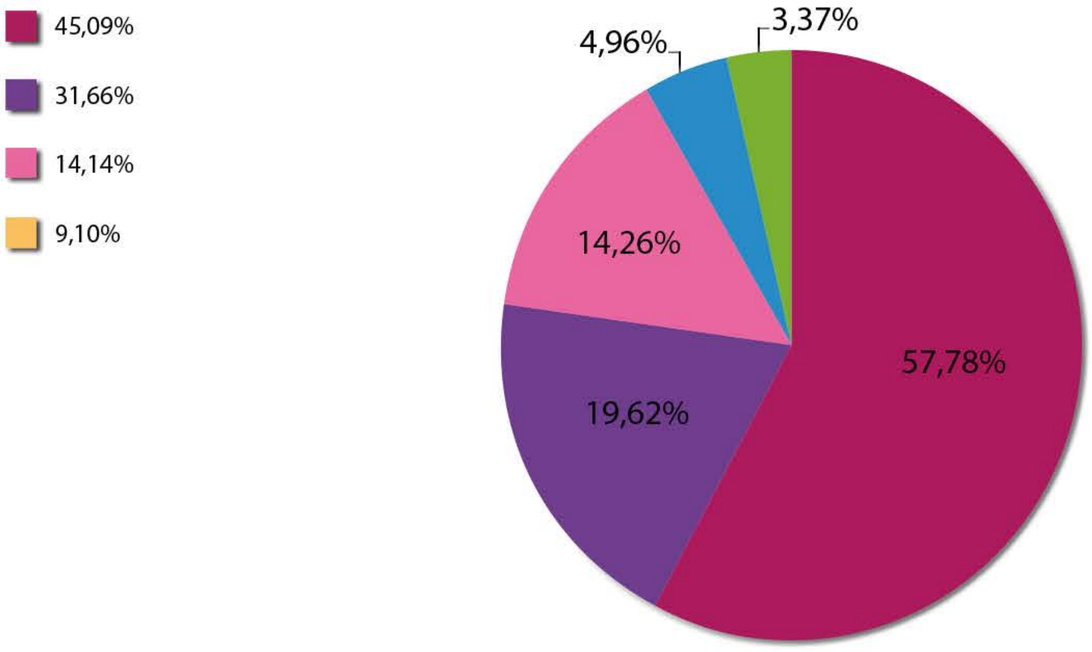

MARCHANDISES 2018-2019

COMPAGNIE

Avril 2018 - 2019

Compagnies	Avril 2018	Avril 2019	variation	%
CORSICA LINEA	10 363	10 568	205	1,98%
SOMECA	1 032	2 136	1 104	106,98%
CORSICA FERRIES	165	1 650	1 485	900,00%
TOTAL	11 560	14 354	2 794	24,17%

Parts de marché

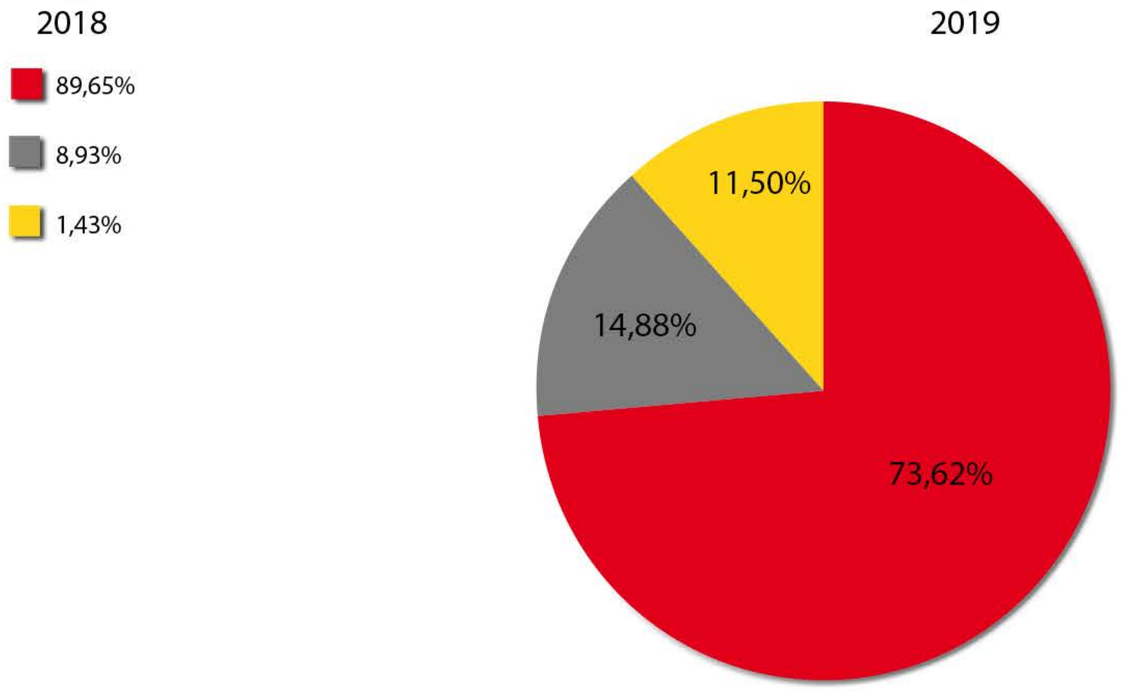

Cumul 2018 - 2019

Compagnies	Cumul 2018	Cumul 2019	variation	%
CORSICA LINEA	35 396	49 325	13 929	39,35%
CORSICA FERRIES	287	12 052	11 765	4099,30%
SOMECA	5 014	6 898	1 884	37,57%
TOTAL	40 697	68 275	27 578	67,76%

Parts de marché

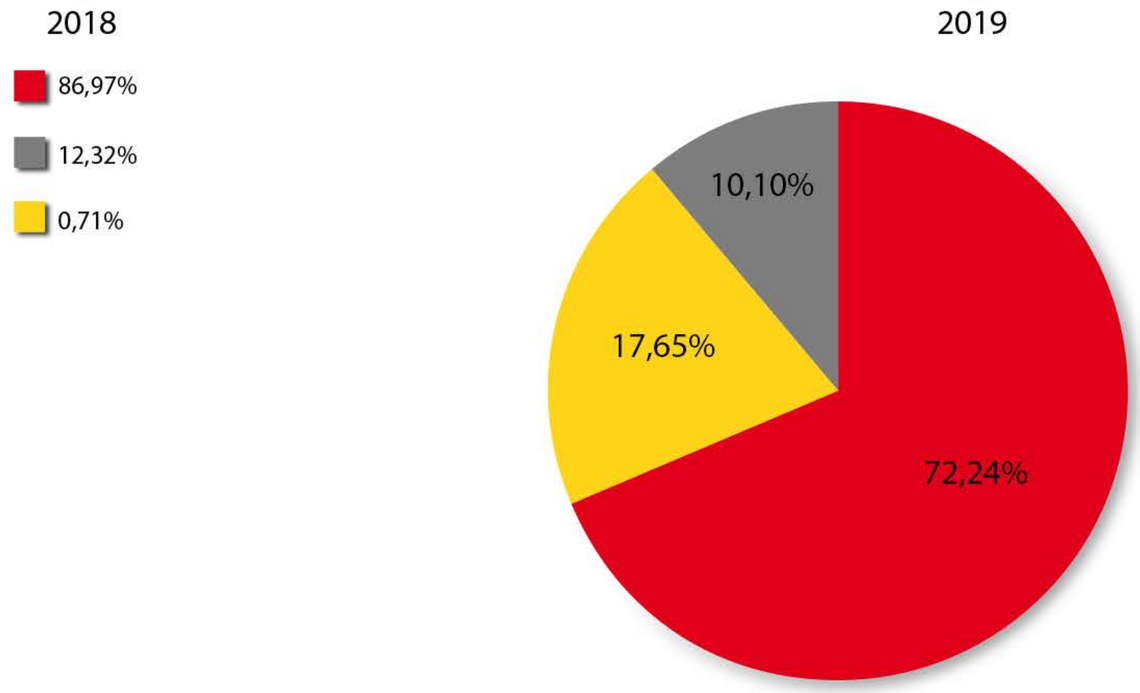

LIGNE

Avril 2018 - 2019

Lignes	Avril 2018	Avril 2019	variation	%
MARSEILLE	10 363	10 568	205	1,98%
AUTRES LIGNES	496	1 791	1 295	261,09%
TOULON	165	1 287	1 122	680,00%
NICE	536	708	172	32,09%
TOTAL	11 560	14 354	2 794	24,17%

Parts de marché

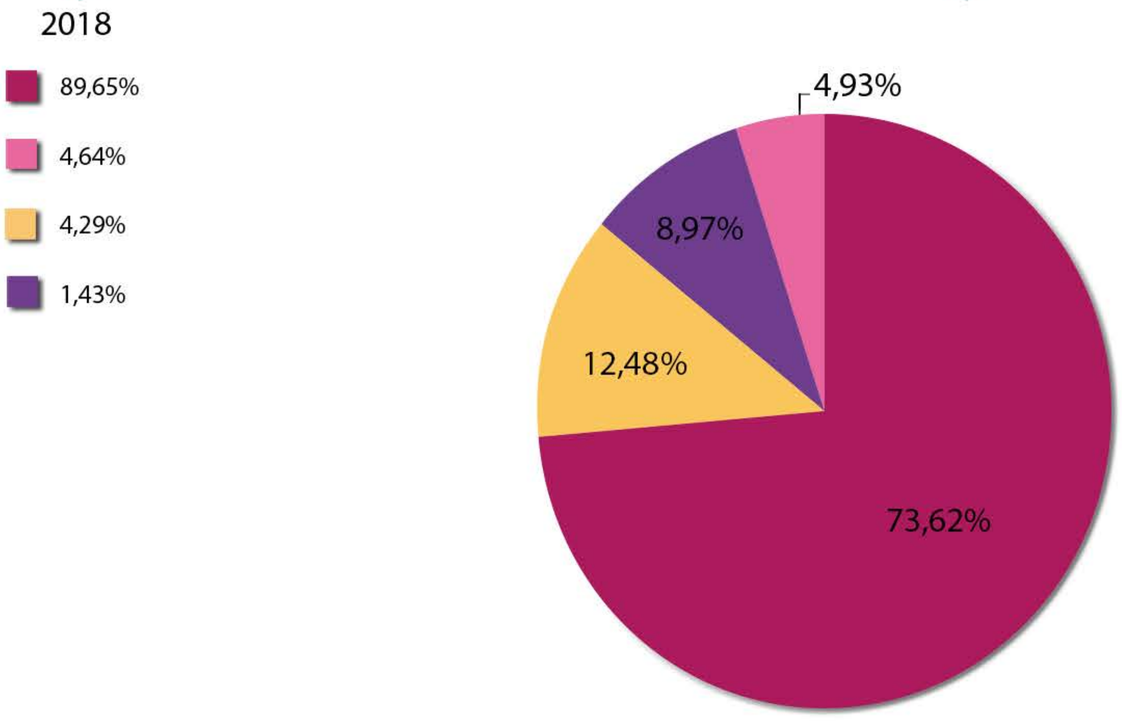

Cumul 2018 - 2019

Lignes	Cumul 2018	Cumul 2019	variation	%
MARSEILLE	35 396	49 325	13 929	39,35%
LIVOURNE		5 070	5 070	100,00%
NICE	2 148	4 620	2 472	115,08%
AUTRES LIGNES	2 988	3 798	810	27,11%
TOULON	165	3 515	3 350	2030,30%
SAVONE		1 947	1 947	100,00%
TOTAL	40 697	68 275	27 578	67,76%
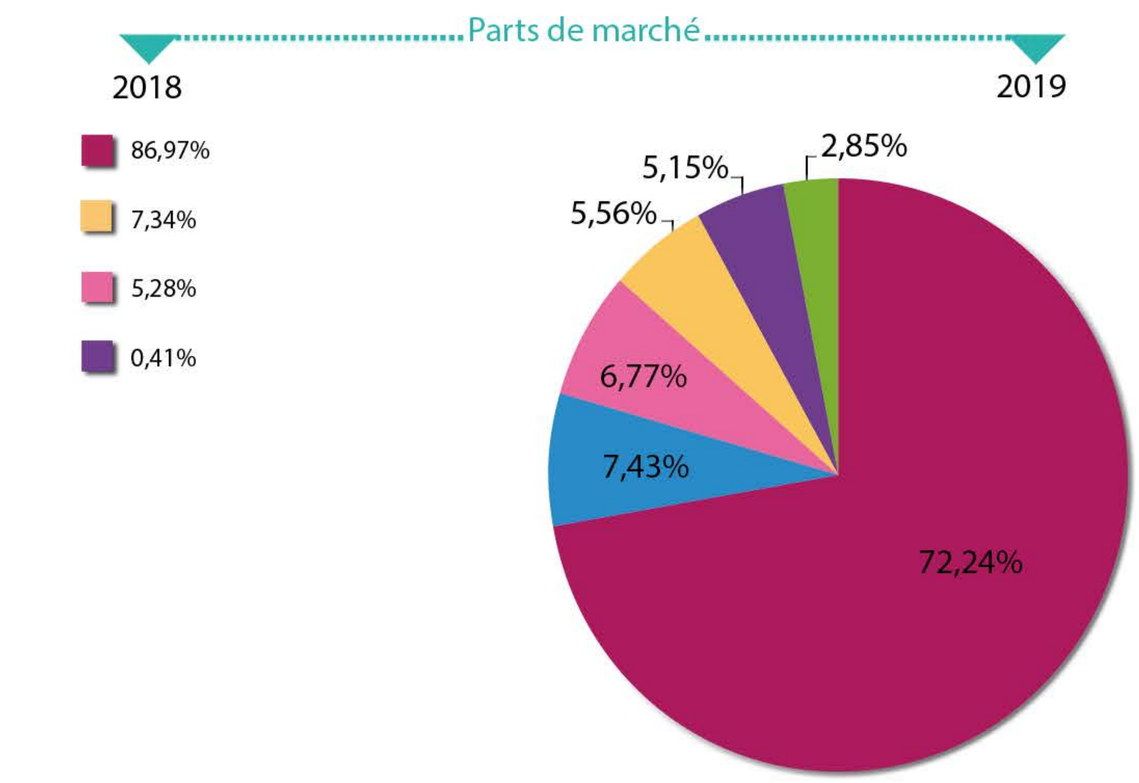
Parts de marché