




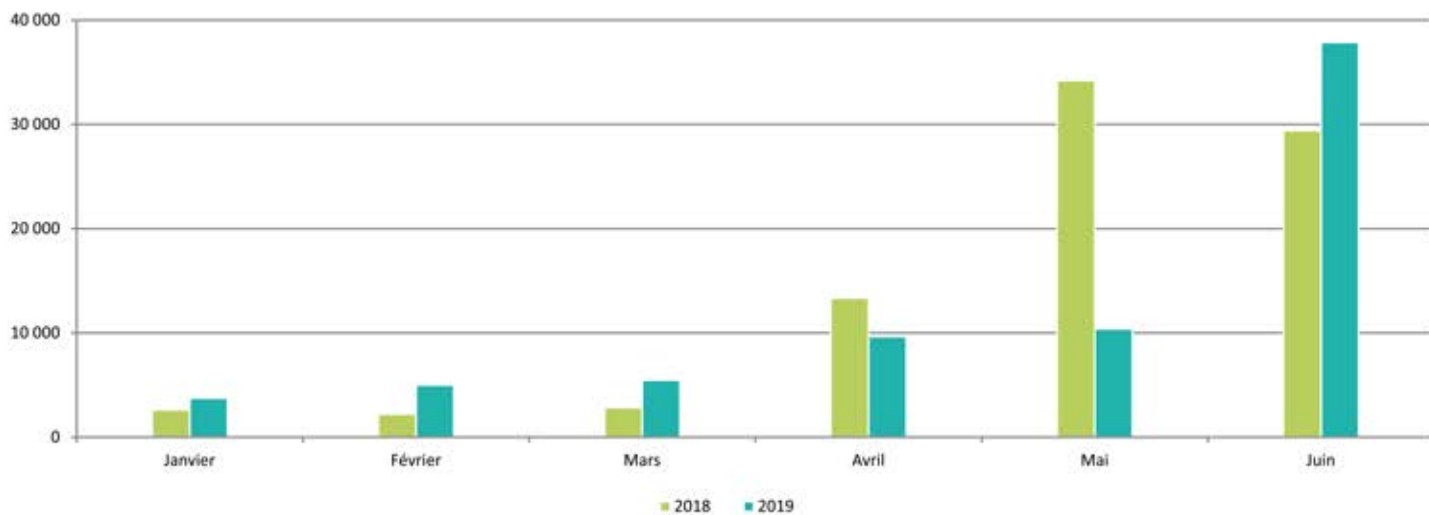


		Jun 2019		Cumul 2019	
Escales		40	Nombre	150	
		+ 7	Variation	0	
		+ 21,21%	% Evolution	0,00%	
Passagers		37 870	Nombre	72 125	
		+ 8 446	Variation	- 12 515	
		+ 28,70%	% Evolution	- 14,79%	
Marchandises* (en tonnes)		15 737	Volume	96 291	
		+ 3 327	Variation	+ 30 624	
		+ 26,81%	% Evolution	+ 46,34%	
* Hors ciments et hydrocarbures					
Véhicules		14 433	Nombre	27 132	
		+ 3 467	Variation	- 3 464	
		+ 31,62%	% Evolution	- 11,32%	
Matières dangereuses (en tonnes)			Volume		
		Classe 1 (explosifs)	15	+ 4	+ 36,36%
		Autres	221	- 184	- 45,43%



Evolution mensuelle 2018-2019

Mois	National				International				Global			
	2018	2019	Variation	%	2018	2019	Variation	%	2018	2019	Variation	%
Janvier	2 622	3 412	790	30,13%		323	323	100,00%	2 622	3 735	1 113	42,45%
Février	2 209	4 508	2 299	104,07%		491	491	100,00%	2 209	4 999	2 790	126,30%
Mars	2 837	5 402	2 565	90,41%		81	81	100,00%	2 837	5 483	2 646	93,27%
Avril	13 344	8 558	-4 786	-35,87%		1 095	1 095	100,00%	13 344	9 653	-3 691	-27,66%
Mai	32 261	9 699	-22 562	-69,94%	1 943	686	-1 257	-64,69%	34 204	10 385	-23 819	-69,64%
Juin	27 919	31 655	3 736	13,38%	1 505	6 215	4 710	312,96%	29 424	37 870	8 446	28,70%
<b>TOTAL</b>	<b>81 192</b>	<b>63 234</b>	<b>-17 958</b>	<b>-22,12%</b>	<b>3 448</b>	<b>8 891</b>	<b>5 443</b>	<b>157,86%</b>	<b>84 640</b>	<b>72 125</b>	<b>-12 515</b>	<b>-14,79%</b>





Juin 2018 - 2019

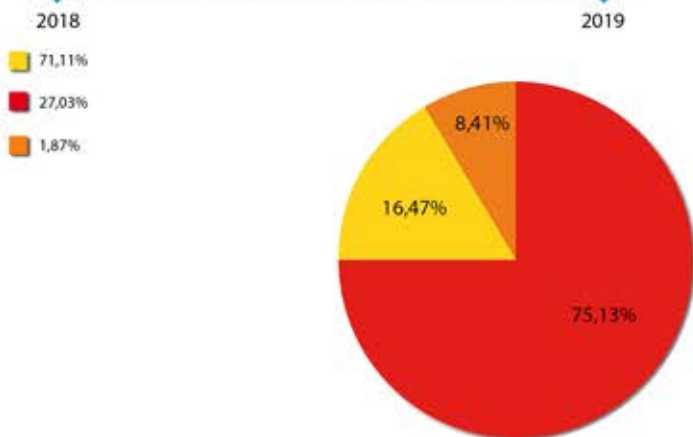
Compagnies	Juin 2018	Juin 2019	Variation	%
CORSICA FERRIES	20 922	28 451	7 529	35,99%
CORSICA LINEA	7 952	6 236	-1 716	-21,58%
AUTRES COMPAGNIES	550	3 183	2 633	478,73%
<b>TOTAL</b>	<b>29 424</b>	<b>37 870</b>	<b>8 446</b>	<b>28,70%</b>

Cumul 2018-2019

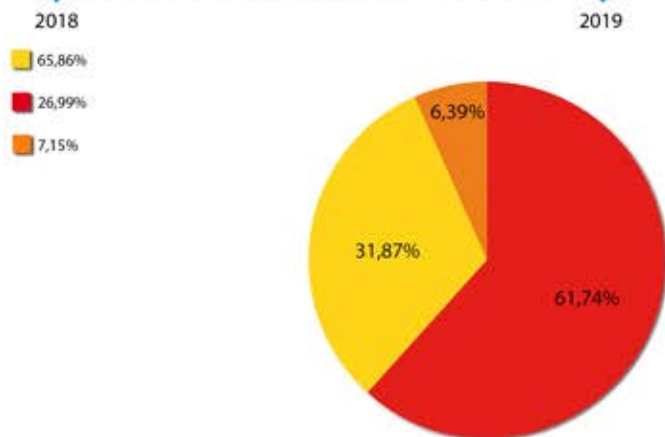
Compagnies	Cumul 2018	Cumul 2019	Variation	%
CORSICA FERRIES	55 744	44 527	-11 217	-20,12%
CORSICA LINEA	22 841	22 988	147	0,64%
AUTRES COMPAGNIES	6 055	4 610	-1 445	-23,86%
<b>TOTAL</b>	<b>84 640</b>	<b>72 125</b>	<b>-12 515</b>	<b>-14,79%</b>

COMPAGNIE

Parts de marché



Parts de marché



Juin 2018 - 2019

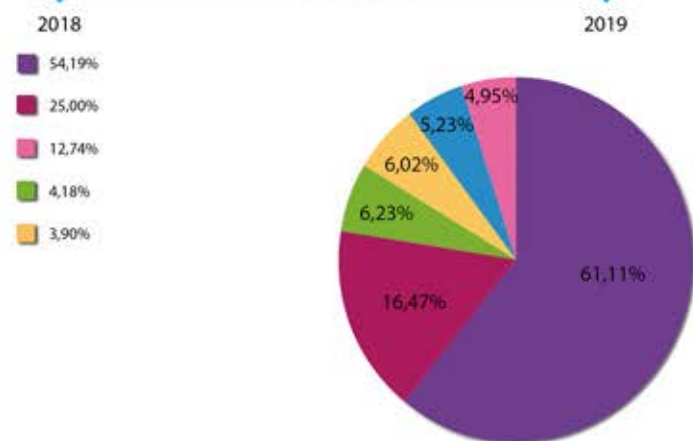
Lignes	Juin 2018	Juin 2019	variation	%
TOULON	15 944	23 144	7 200	45,16%
MARSEILLE	7 355	6 236	-1 119	-15,21%
SAVONE	1 230	2 358	1 128	91,71%
AUTRES LIGNES	1 147	2 278	1 131	98,61%
LIVOURNE		1 980	1 980	100,00%
NICE	3 748	1 874	-1 874	-50,00%
<b>TOTAL</b>	<b>29 424</b>	<b>37 870</b>	<b>8 446</b>	<b>28,70%</b>

Cumul 2018-2019

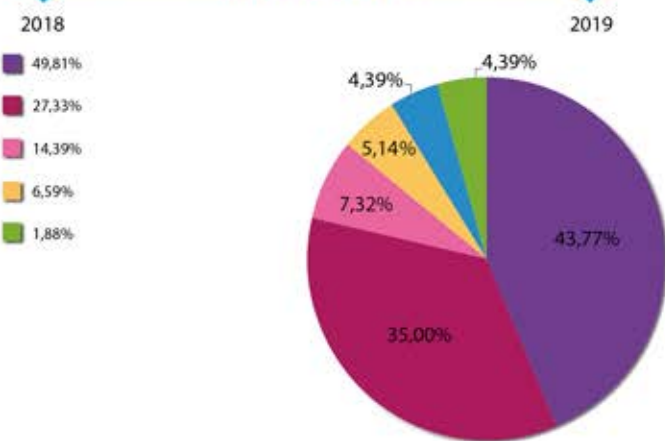
Lignes	Cumul 2018	Cumul 2019	variation	%
TOULON	42 158	31 572	-10 586	-25,11%
MARSEILLE	23 135	25 241	2 106	9,10%
NICE	12 177	5 279	-6 898	-56,65%
AUTRES LIGNES	5 577	3 705	-1 872	-33,57%
LIVOURNE		3 165	3 165	100,00%
SAVONE	1 593	3 163	1 570	98,56%
<b>TOTAL</b>	<b>84 640</b>	<b>72 125</b>	<b>-12 515</b>	<b>-14,79%</b>

LIGNE

Parts de marché



Parts de marché



Jun 2018 - 2019

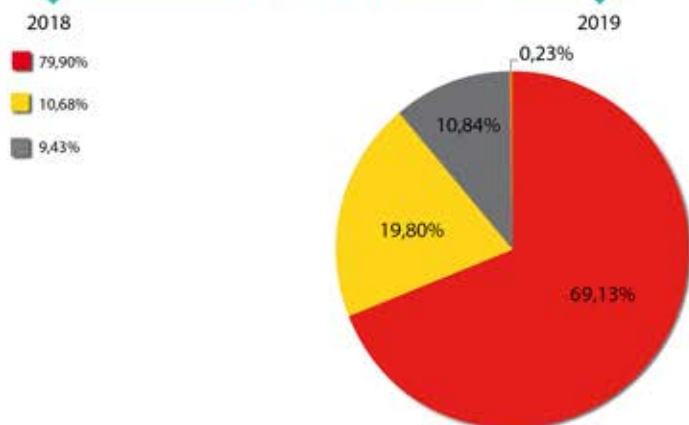
Compagnies	Jun 2018	Jun 2019	variation	%
CORSICA LINEA	9 915	10 879	964	9,72%
CORSICA FERRIES	1 325	3 116	1 791	135,17%
SOMECA	1 170	1 706	536	45,81%
AUTRES COMPAGNIES		36	36	100,00%
<b>TOTAL</b>	<b>12 410</b>	<b>15 737</b>	<b>3 327</b>	<b>26,81%</b>

COMPAGNIE

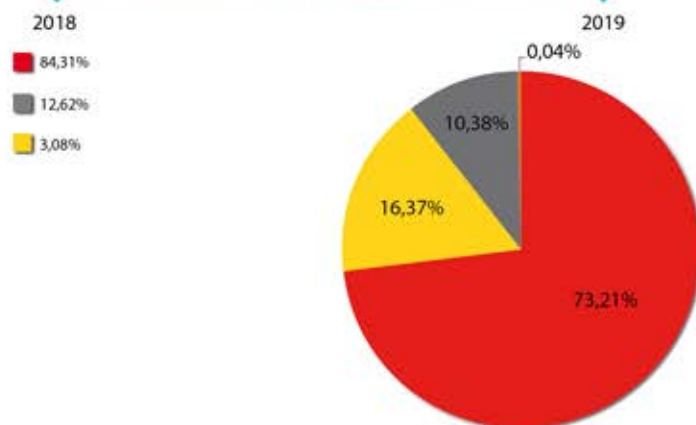
Cumul 2018 - 2019

Compagnies	Cumul 2018	Cumul 2019	variation	%
CORSICA LINEA	55 361	70 494	15 133	27,34%
CORSICA FERRIES	2 020	15 766	13 746	680,50%
SOMECA	8 286	9 995	1 709	20,63%
AUTRES COMPAGNIES		36	36	100,00%
<b>TOTAL</b>	<b>65 667</b>	<b>96 291</b>	<b>30 624</b>	<b>46,64%</b>

Parts de marché



Parts de marché



Jun 2018 - 2019

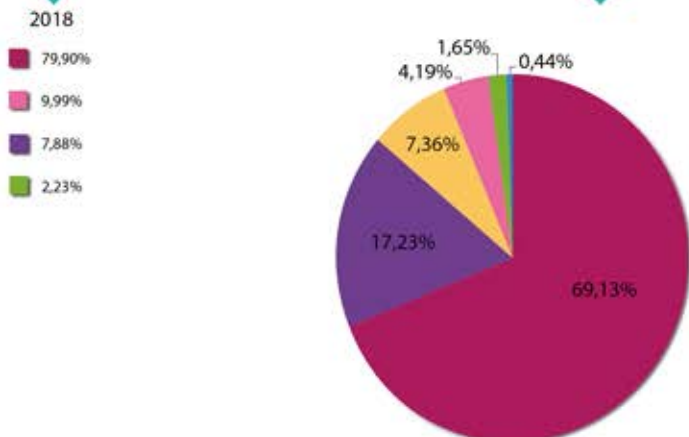
Lignes	Jun 2018	Jun 2019	variation	%
MARSEILLE	9 915	10 879	964	9,72%
TOULON	978	2 711	1 733	177,20%
AUTRES LIGNES		1 159	1 159	100,00%
NICE	1 240	659	-581	-46,85%
SAVONE	277	260	-17	-6,14%
LIVOURNE		69	69	100,00%
<b>TOTAL</b>	<b>12 410</b>	<b>15 737</b>	<b>3 327</b>	<b>26,81%</b>

LIGNE

Cumul 2018 - 2019

Lignes	Cumul 2018	Cumul 2019	variation	%
MARSEILLE	55 361	70 494	15 133	27,34%
TOULON	1 538	6 824	5 286	343,69%
NICE	4 943	6 670	1 727	34,94%
LIVOURNE		5 139	5 139	100,00%
AUTRES LIGNES	3 537	4 957	1 420	40,15%
SAVONE	288	2 207	1 919	666,32%
<b>TOTAL</b>	<b>65 667</b>	<b>96 291</b>	<b>30 624</b>	<b>46,64%</b>

Parts de marché



Parts de marché

