

PORT DE L'ILE-ROUSSE

Statistiques portuaires mensuelles 2021

www.bastia.port.fr

Février 2021

Cumul 2021

Escales



14	Nombre	31
0	Variation	+5
0,00%	% Evolution	+19,23%

Passagers



1 397	Nombre	3 668
-1 618	Variation	-1 630
-53,67%	% Evolution	-30,77%

Fret (en tonnes)



11 120	Volume	27 855
-3 008	Variation	+6 700
-21,29%	% Evolution	+31,67%

Véhicules



580	Nombre	1 514
-658	Variation	-683
-53,15%	% Evolution	-31,09%

Matières dangereuses (en tonnes)



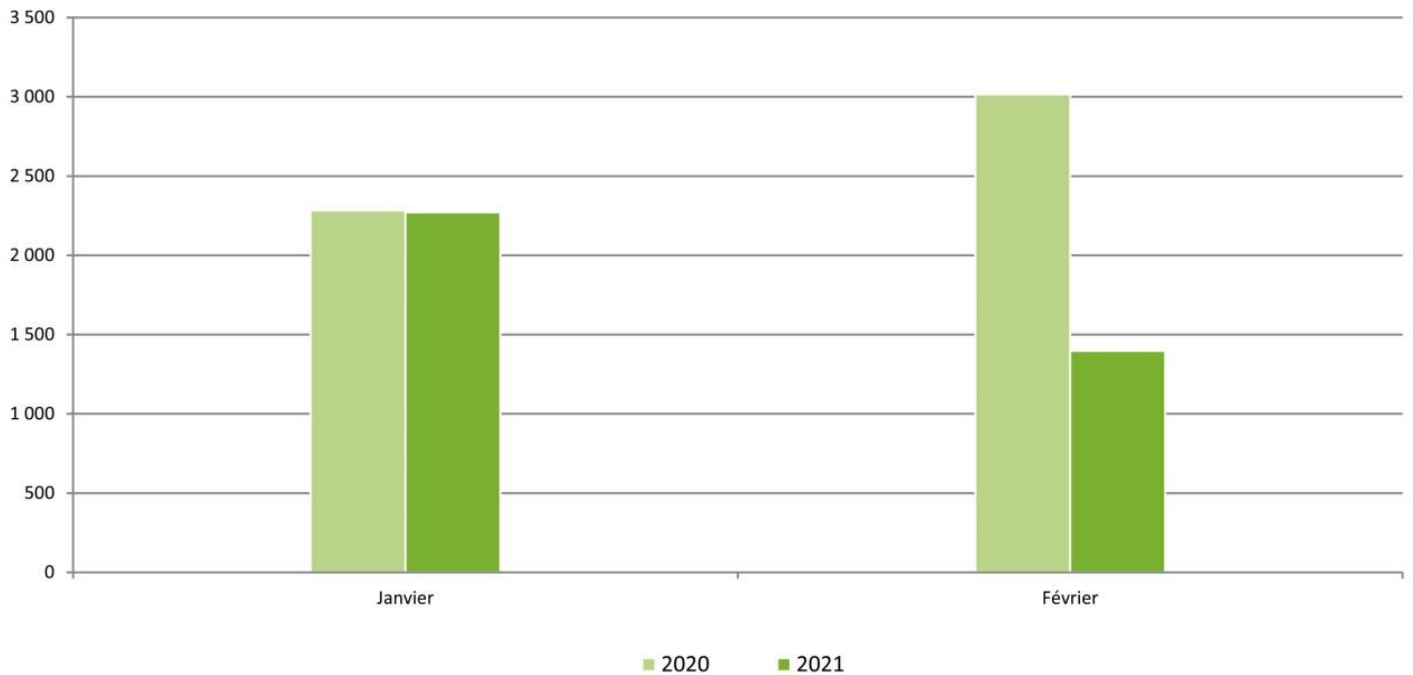
Classe 1
(Explosifs)
Autres

Volume	Variation	% Evolution
18	+8	+80,0%
260	-31	-10,65%



Evolution mensuelle 2020 - 2021

Mois	National				International				Global			
	2020	2021	Variation	%	2020	2021	Variation	%	2020	2021	Variation	%
Janvier	2 248	2 271	23	1,02%	35		-35	-100,00%	2 283	2 271	-12	-0,53%
Février	3 015	1 325	-1 690	-56,05%		72	72	100,00%	3 015	1 397	-1 618	-53,67%
TOTAL	5 263	3 596	-1 667	-31,67%	35	72	37	105,71%	5 298	3 668	-1 630	-30,77%

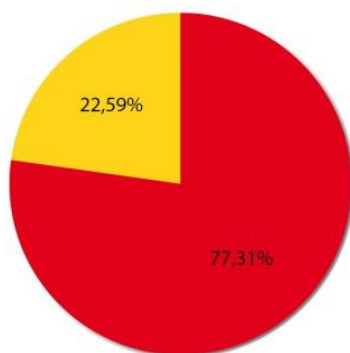


Février 2020 - 2021

Compagnies	Février 2020	Février 2021	variation	%
CORSICA LINEA	2 336	1 080	-1 256	-53,77%
CORSICA FERRIES	679	317	-362	-53,31%
TOTAL	3 015	1 397	-1 618	-53,67%

Parts de marché 2020 :

- 77,48%
- 22,52%



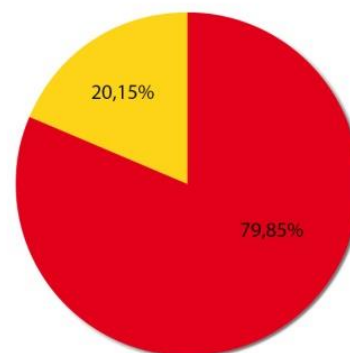
COMPAGNIE

Cumul 2020 - 2021

Compagnies	Cumul 2020	Cumul 2021	variation	%
CORSICA LINEA	3 955	2 929	-1 026	-25,94%
CORSICA FERRIES	1 343	739	-604	-44,97%
TOTAL	5 298	3 668	-1 630	-30,77%

Parts de marché 2020 :

- 74,65%
- 25,35%

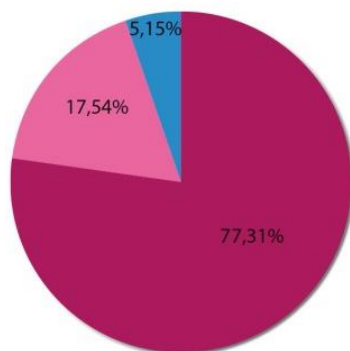


Février 2020 - 2021

Lignes	Février 2020	Février 2021	variation	%
MARSEILLE	2 336	1 080	-1 256	-53,77%
NICE	679	245	-434	-63,92%
LIVOURNE		72	72	100,00%
TOTAL	3 015	1 397	-1 618	-53,67%

Parts de marché 2020 :

- 77,48%
- 22,52%



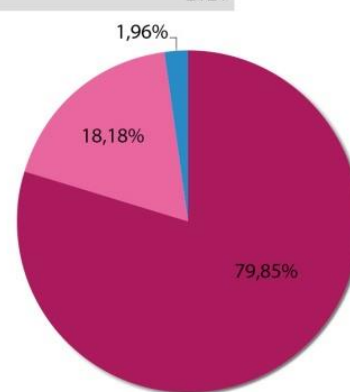
LIGNE

Cumul 2020 - 2021

Lignes	Cumul 2020	Cumul 2021	variation	%
MARSEILLE	3 676	2 929	-747	-20,32%
NICE	1 245	667	-578	-46,43%
LIVOURNE		72	72	100,00%
TOULON	342		-342	-100,00%
AUTRES LIGNES	35		-35	-100,00%
TOTAL	5 298	3 668	-1 630	-30,77%

Parts de marché 2020 :

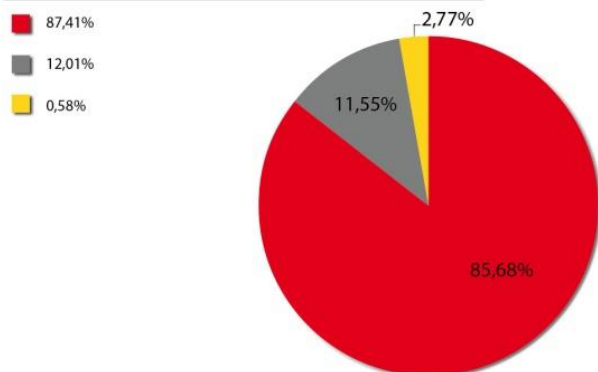
- 69,38%
- 23,50%
- 6,46%
- 0,66%



Février 2020 - 2021

Compagnies	Février 2020	Février 2021	variation	%
CORSICA LINEA	12 349	9 528	-2 821	-22,84%
SOMECA	1 697	1 284	-413	-24,34%
CORSICA FERRIES	82	308	226	275,61%
TOTAL	14 128	11 120	-3 008	-21,29%

Parts de marché 2020 :

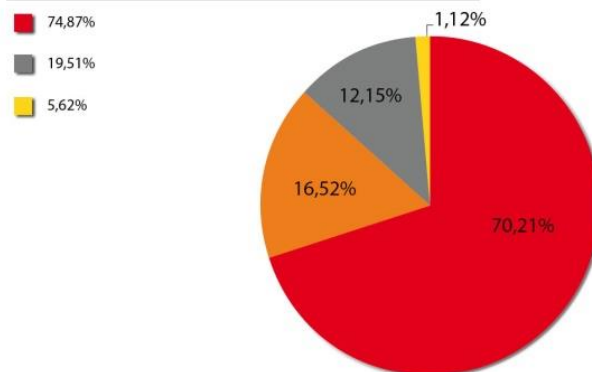


COMPAGNIE

Cumul 2019 - 2020

Compagnies	Cumul 2020	Cumul 2021	variation	%
CORSICA LINEA	15 839	19 558	3 719	23,48%
AUTRES COMPAGNIES		4 602	4 602	100,00%
SOMECA	4 128	3 383	-745	-18,05%
CORSICA FERRIES	1 188	312	-876	-73,74%
TOTAL	21 155	27 855	6 700	31,67%

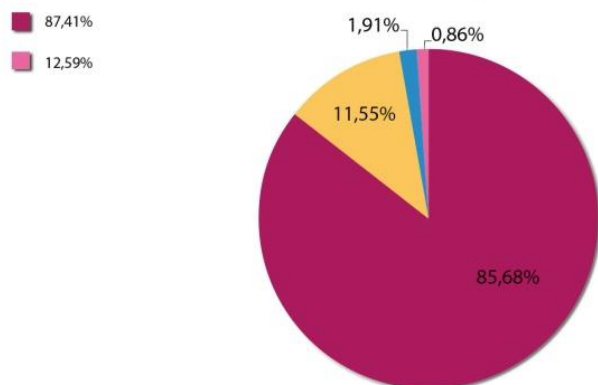
Parts de marché 2020 :



Février 2020 - 2021

Lignes	Février 2020	Février 2021	variation	%
MARSEILLE	12 349	9 528	-2 821	-22,84%
AUTRES LIGNES		1 284	1 284	100,00%
LIVOURNE		212	212	100,00%
NICE	1 779	96	-1 683	-94,60%
TOTAL	14 128	11 120	-3 008	-21,29%

Parts de marché 2020 :



LIGNE

Cumul 2020 - 2021

Lignes	Cumul 2019	Cumul 2020	variation	%
MARSEILLE	14 469	19 558	5 089	35,17%
AUTRES LIGNES	1 482	7 985	6 503	438,80%
LIVOURNE		212	212	100,00%
NICE	4 889	100	-4 789	-97,95%
TOULON	315		-315	-100,00%
TOTAL	21 155	27 855	6 700	31,67%

Parts de marché 2020 :

