

# PORT DE L'ILE-ROUSSE

Statistiques portuaires mensuelles 2021

[www.bastia.port.fr](http://www.bastia.port.fr)

Janvier 2021

Cumul 2021

## Escales



17

Nombre

17

+5

Variation

+5

+41,67%

% Evolution

+41,67%

## Passagers



2 271

Nombre

2 271

-12

Variation

-12

-0,53%

% Evolution

-0,53%

## Fret

(en tonnes)



16 735

Volume

16 735

+9 708

Variation

+9 708

+138,15%

% Evolution

+138,15%

## Véhicules



934

Nombre

934

-25

Variation

-25

-2,61%

% Evolution

-2,61%

## Matières dangereuses

(en tonnes)



Classe 1  
(Explosifs)

Autres

Volume

Variation

% Evolution

10

0

0,00%

739

+645

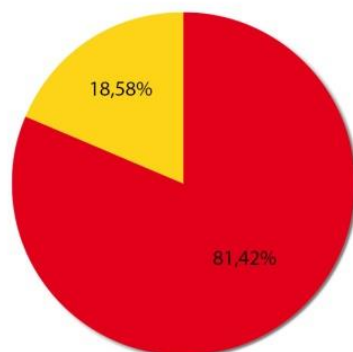
+686,17%

## Janvier 2020 - 2021

Compagnies	Janvier 2020	Janvier 2021	variation	%
 CORSICA LINEA	1 619	1 849	230	14,21%
 CORSICA FERRIES	664	422	-242	-36,45%
<b>TOTAL</b>	<b>2 283</b>	<b>2 271</b>	<b>-12</b>	<b>-0,53%</b>



Parts de marché 2020 :

-  70,92%
-  29,08%



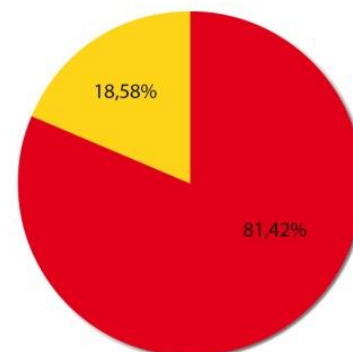
COMPAGNIE

## Cumul 2020 - 2021

Compagnies	Cumul 2020	Cumul 2021	variation	%
 CORSICA LINEA	1 619	1 849	230	14,21%
 CORSICA FERRIES	664	422	-242	-36,45%
<b>TOTAL</b>	<b>2 283</b>	<b>2 271</b>	<b>-12</b>	<b>-0,53%</b>

Parts de marché 2020 :

-  70,92%
-  29,08%

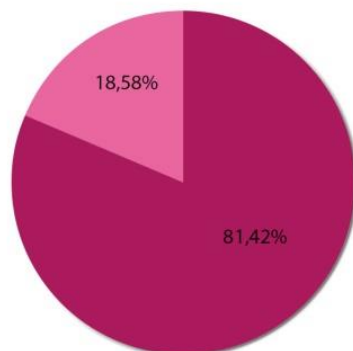


## Janvier 2020 - 2021

Lignes	Janvier 2020	Janvier 2021	variation	%
 MARSEILLE	1 340	1 849	509	37,99%
 NICE	566	422	-144	-25,44%
 TOULON	342		-342	-100,00%
 AUTRES LIGNES	35		-35	-100,00%
<b>TOTAL</b>	<b>2 283</b>	<b>2 271</b>	<b>-12</b>	<b>-0,53%</b>





Parts de marché 2020 :

-  58,69%
-  24,79%
-  14,98%
-  1,53%



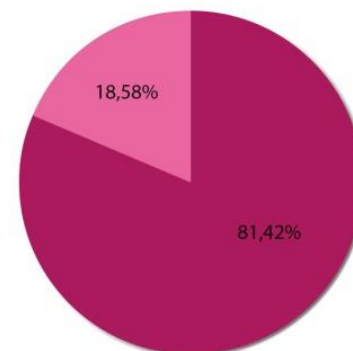
LIGNE

## Cumul 2020 - 2021

Lignes	Cumul 2020	Cumul 2021	variation	%
 MARSEILLE	1 340	1 849	509	37,99%
 NICE	566	422	-144	-25,44%
 TOULON	342		-342	-100,00%
 AUTRES LIGNES	35		-35	-100,00%
<b>TOTAL</b>	<b>2 283</b>	<b>2 271</b>	<b>-12</b>	<b>-0,53%</b>

Parts de marché 2020 :

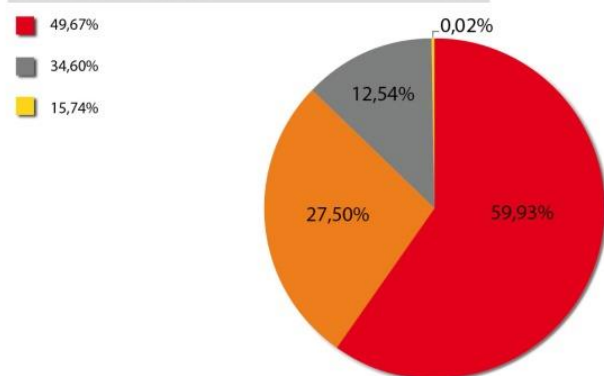
-  58,69%
-  24,79%
-  14,98%
-  1,53%



Janvier 2020 - 2021

Compagnies	Janvier 2020	Janvier 2021	variation	%
CORSICA LINEA	3 490	10 030	6 540	187,39%
AUTRES COMPAGNIES		4 602	4 602	100,00%
SOMECA	2 431	2 099	-332	-13,66%
CORSICA FERRIES	1 106	4	-1 102	-99,64%
<b>TOTAL</b>	<b>7 027</b>	<b>16 735</b>	<b>9 708</b>	<b>138,15%</b>

Parts de marché 2020 :

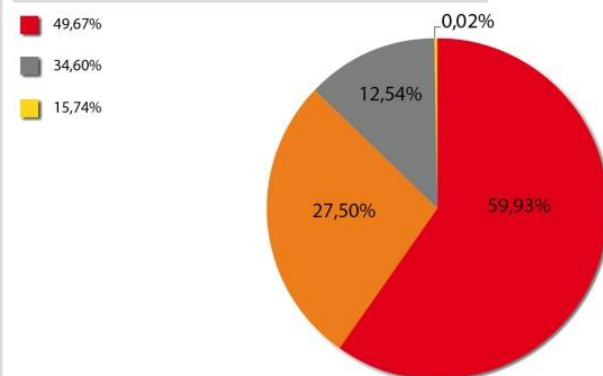


COMPAGNIE

Cumul 2019 - 2020

Compagnies	Cumul 2020	Cumul 2021	variation	%
CORSICA LINEA	3 490	10 030	6 540	187,39%
AUTRES COMPAGNIES		4 602	4 602	100,00%
SOMECA	2 431	2 099	-332	-13,66%
CORSICA FERRIES	1 106	4	-1 102	-99,64%
<b>TOTAL</b>	<b>7 027</b>	<b>16 735</b>	<b>9 708</b>	<b>138,15%</b>

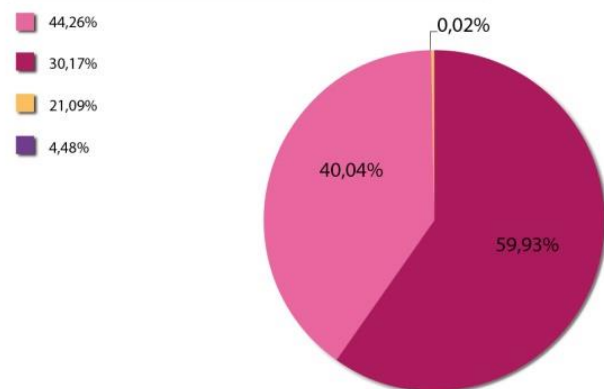
Parts de marché 2020 :



Janvier 2020 - 2021

Lignes	Janvier 2020	Janvier 2021	variation	%
MARSEILLE	2 120	10 030	7 910	373,11%
AUTRES LIGNES	1 482	6 701	5 219	352,16%
NICE	3 110	4	-3 106	-99,87%
TOULON	315		-315	-100,00%
<b>TOTAL</b>	<b>7 027</b>	<b>16 735</b>	<b>9 708</b>	<b>138,15%</b>

Parts de marché 2020 :



LIGNE

Cumul 2020 - 2021

Lignes	Cumul 2019	Cumul 2020	variation	%
MARSEILLE	2 120	10 030	7 910	373,11%
AUTRES LIGNES	1 482	6 701	5 219	352,16%
NICE	3 110	4	-3 106	-99,87%
TOULON	315		-315	-100,00%
<b>TOTAL</b>	<b>7 027</b>	<b>16 735</b>	<b>9 708</b>	<b>138,15%</b>

Parts de marché 2020 :

