

PORT DE L'ILE-ROUSSE

Statistiques portuaires mensuelles 2021

www.bastia.port.fr

Mars 2021

Cumul 2021

Escales



23

Nombre

54

11

Variation

+16

+91,67%

% Evolution

+42,11%

Passagers



2 697

Nombre

6 365

+1 635

Variation

+5

+153,95%

% Evolution

+0,08%

Fret

(en tonnes)



15 921

Volume

43 776

+8 051

Variation

+14 751

+102,30%

% Evolution

+50,82%

Véhicules



1 211

Nombre

2 725

+791

Variation

+108

+188,33%

% Evolution

+4,13%

Matières dangereuses

(en tonnes)



Classe 1
(Explosifs)

Autres

Volume

Variation

% Evolution

0

-10

-100,00%

890

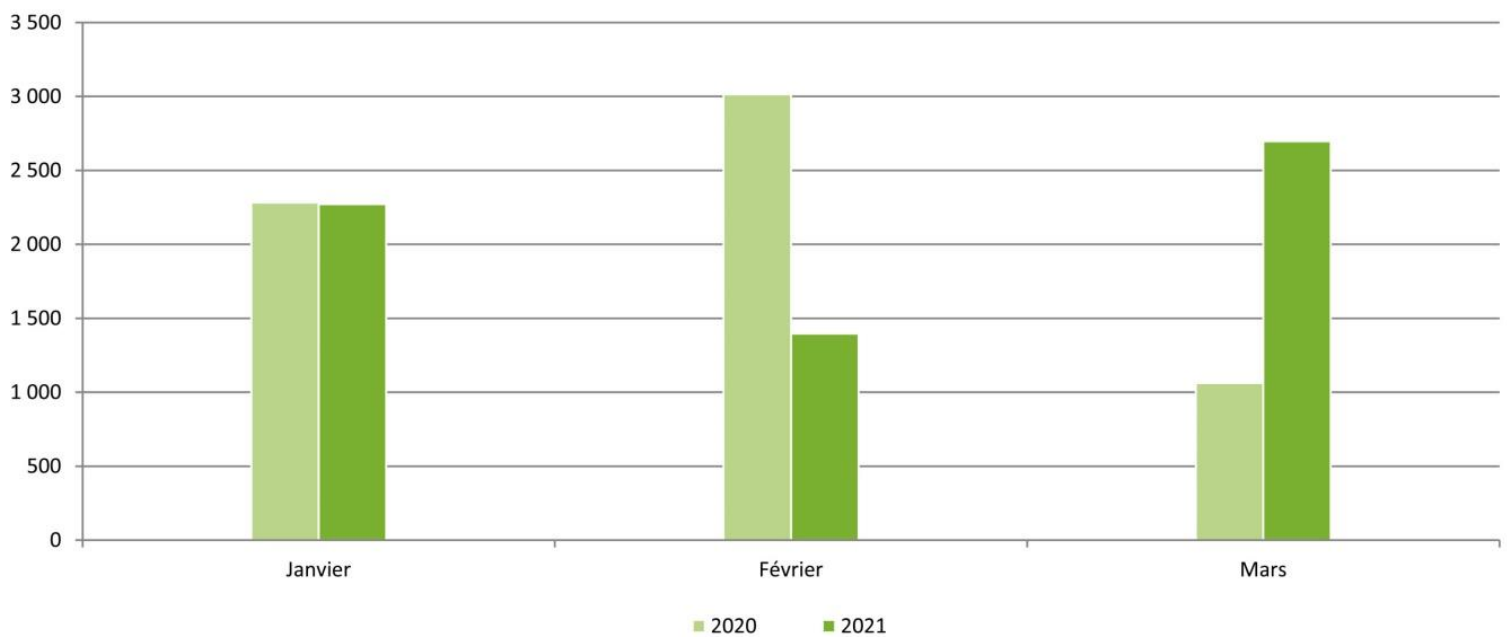
+708

-389,01%



Evolution mensuelle 2020 - 2021

Mois	National				International				Global			
	2020	2021	Variation	%	2020	2021	Variation	%	2020	2021	Variation	%
Janvier	2 248	2 271	23	1,02%	35		-35	-100,00%	2 283	2 271	-12	-0,53%
Février	3 015	1 325	-1 690	-56,05%		72	72	100,00%	3 015	1 397	-1 618	-53,67%
Mars	1 062	2 655	1 593	150,00%		42	42	100,00%	1 062	2 697	1 635	153,95%
TOTAL	6 325	6 251	-74	-1,17%	35	114	79	225,71%	6 360	6 365	5	0,08%

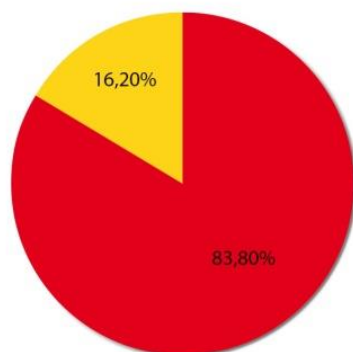


Mars 2020 - 2021

Compagnies	Mars 2020	Mars 2021	variation	%
 CORSICA LINEA	684	2 260	1 576	230,41%
 CORSICA FERRIES	378	437	59	15,61%
TOTAL	1 062	2 697	59	153,95%



Parts de marché 2020 :

-  64,41%
-  35,59%



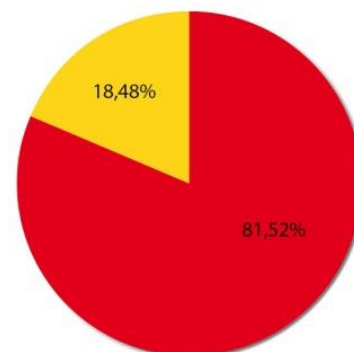
COMPAGNIE

Cumul 2020 - 2021




Compagnies	Cumul 2020	Cumul 2021	variation	%
 CORSICA LINEA	4 639	5 189	550	11,86%
 CORSICA FERRIES	1 721	1 176	-545	-31,67%
TOTAL	6 360	6 365	5	0,08%

Parts de marché 2020 :

-  72,94%
-  27,06%

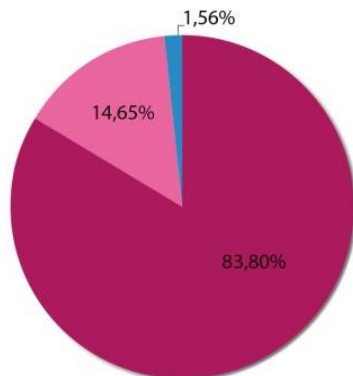


Mars 2020 - 2021

Lignes	Mars 2020	Mars 2021	variation	%
 MARSEILLE	684	2 260	1 576	230,41%
 NICE	378	395	17	4,50%
 LIVOURNE		42	42	100,00%
TOTAL	1 062	2 697	1 635	153,95%






Parts de marché 2020 :

-  64,41%
-  35,59%







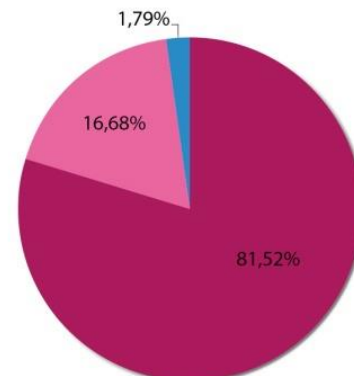
LIGNE

Cumul 2020 - 2021

Lignes	Cumul 2020	Cumul 2021	variation	%
 MARSEILLE	4 360	5 189	829	19,01%
 NICE	1 623	1 062	-561	-34,57%
 LIVOURNE		114	114	100,00%
 TOULON	342		-342	-100,00%
 AUTRES LIGNES	35		-35	-100,00%
TOTAL	6 360	6 365	5	0,08%

Parts de marché 2020 :

-  68,55%
-  25,52%
-  5,38%
-  0,55%

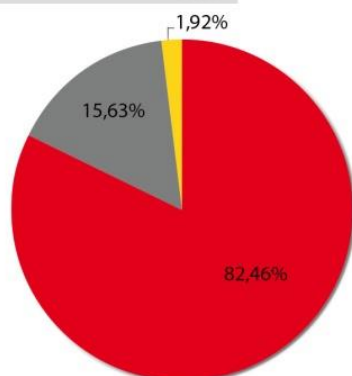


Mars 2020 - 2021

Compagnies	Mars 2020	Mars 2021	variation	%
CORSICA LINEA	5 574	13 128	7 554	135,52%
SOMECA	2 262	2 488	226	9,99%
CORSICA FERRIES	34	305	271	797,06%
TOTAL	7 870	15 921	8 051	102,30%

Parts de marché 2020 :

- 70,83%
- 28,74%
- 0,43%



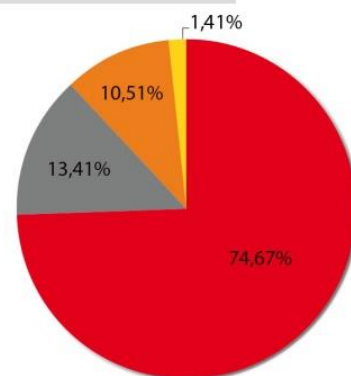
COMPAGNIE

Cumul 2019 - 2020

Compagnies	Cumul 2020	Cumul 2021	variation	%
CORSICA LINEA	21 413	32 686	11 273	52,65%
SOMECA	6 390	5 871	-519	-8,12%
AUTRES COMPAGNIES		4 602	4 602	100,00%
CORSICA FERRIES	1 222	617	-605	-49,51%
TOTAL	29 025	43 776	14 751	50,82%

Parts de marché 2020 :

- 73,77%
- 22,02%
- 4,21%

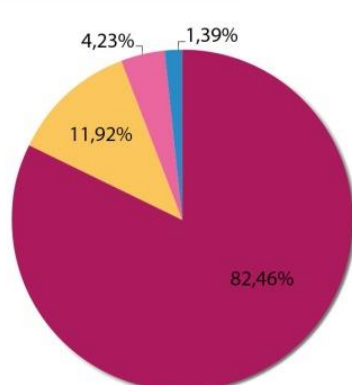


Mars 2020 - 2021

Lignes	Mars 2020	Mars 2021	variation	%
MARSEILLE	5 458	13 128	7 670	140,53%
AUTRES LIGNES	616	1 898	1 282	208,12%
NICE	1 796	674	-1 122	-62,47%
LIVOURNE		221	221	100,00%
TOTAL	7 870	15 921	8 051	102,30%

Parts de marché 2020 :

- 69,35%
- 22,82%
- 7,83%



LIGNE

Cumul 2020 - 2021

Lignes	Cumul 2019	Cumul 2020	variation	%
MARSEILLE	19 927	32 686	12 759	64,03%
AUTRES LIGNES	2 098	9 883	7 785	371,07%
NICE	6 685	774	-5 911	-88,42%
LIVOURNE		433	433	100,00%
TOULON	315		-315	-100,00%
TOTAL	29 025	43 776	14 751	50,82%

Parts de marché 2020 :

- 68,65%
- 23,03%
- 7,23%
- 1,09%

