

PORT DE L'ILE-ROUSSE

Statistiques portuaires mensuelles 2021

www.bastia.port.fr

Avril 2021

Cumul 2021

Escales



16

Nombre

70

14

Variation

+30

+700,00%

% Evolution

+75,00%

Passagers



2 290

Nombre

8 655

+2 290

Variation

+2 295

+100,00%

% Evolution

+36,08%

Fret

(en tonnes)



12 936

Volume

56 712

+11 731

Variation

+26 482

+973,53%

% Evolution

+87,60%

Véhicules



996

Nombre

3 721

+996

Variation

+1 104

+100,00%

% Evolution

+42,19%

Matières dangereuses

(en tonnes)



Classe 1
(Explosifs)

Autres

Volume

Variation

% Evolution

9

+9

+100,00%

651

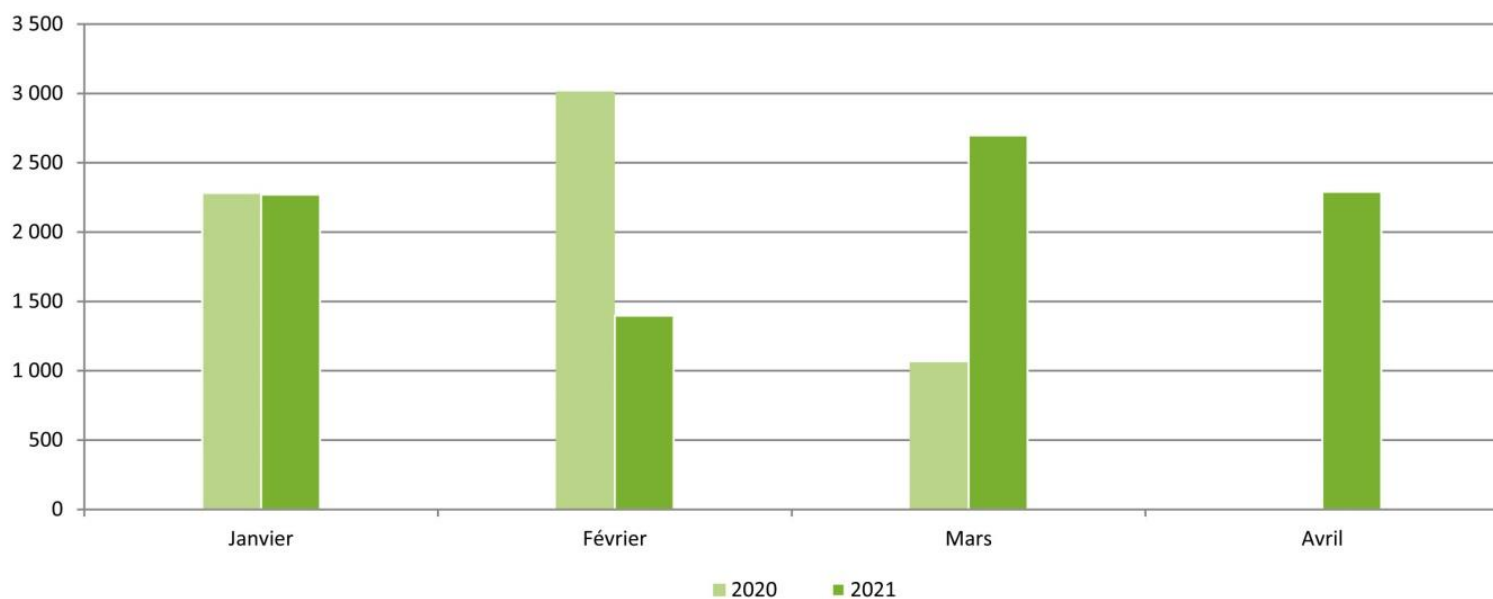
+651

+100,00%



Evolution mensuelle 2020 - 2021

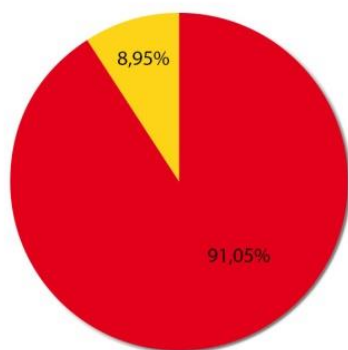
Mois	National				International				Global			
	2020	2021	Variation	%	2020	2021	Variation	%	2020	2021	Variation	%
Janvier	2 248	2 271	23	1,02%	35		-35	-100,00%	2 283	2 271	-12	-0,53%
Février	3 015	1 325	-1 690	-56,05%		72	72	100,00%	3 015	1 397	-1 618	-53,67%
Mars	1 062	2 655	1 593	150,00%		42	42	100,00%	1 062	2 697	1 635	153,95%
Avril		2 290	2 290	100,00%						2 290	2 290	100,00%
TOTAL	6 325	8 541	2 216	35,04%	35	114	79	225,71%	6 360	8 655	2 295	36,08%



Avril 2020 - 2021



Compagnies	Avril 2020	Avril 2021	variation	%
 CORSICA LINEA		2 085	2 085	100,00%
 CORSICA FERRIES		205	205	100,00%
TOTAL		2 290	2 290	100,00%

Parts de marché 2020 : 2021

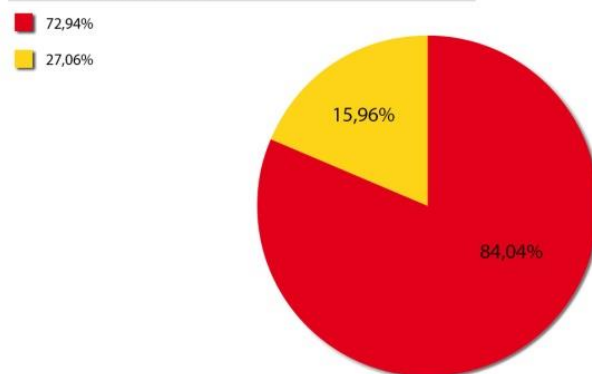


COMPAGNIE




Cumul 2020 - 2021

Compagnies	Cumul 2020	Cumul 2021	variation	%
 CORSICA LINEA	4 639	7 274	2 635	56,80%
 CORSICA FERRIES	1 721	1 381	-340	-19,76%
TOTAL	6 360	8 655	2 295	36,08%

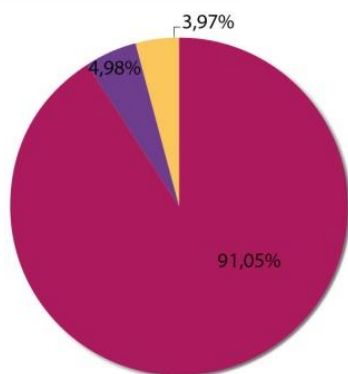
Parts de marché 2020 : 2021



Avril 2020 - 2021

Lignes	Avril 2020	Avril 2021	variation	%
 MARSEILLE		2 085	2 085	100,00%
 TOULON		114	114	100,00%
 AUTRES LIGNES		91	91	100,00%
TOTAL		2 290	2 290	100,00%

Parts de marché 2020 : 2021

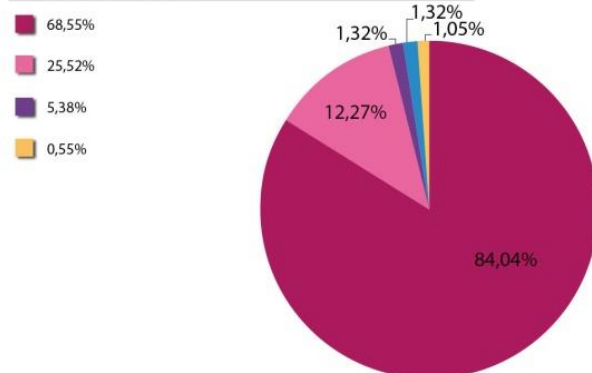


LIGNE

Cumul 2020 - 2021

Lignes	Cumul 2020	Cumul 2021	variation	%
 MARSEILLE	4 360	7 274	2 914	66,83%
 NICE	1 623	1 062	-561	-34,57%
 TOULON	342	114	-228	-66,67%
 LIVOURNE		114	114	100,00%
 AUTRES LIGNES	35	91	56	160,00%
TOTAL	6 360	8 655	2 295	36,08%

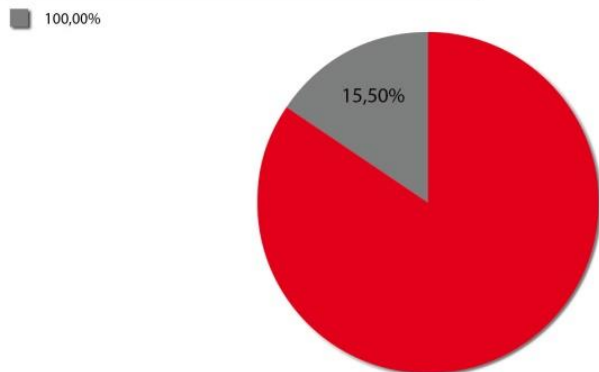
Parts de marché 2020 : 2021



Avril 2020 - 2021

Compagnies	Avril 2020	Avril 2021	variation	%
CORSICA LINEA		10 931	10 931	100,00%
SOMECA	1 205	2 005	800	66,39%
TOTAL	1 205	12 936	11 731	973,53%

Parts de marché 2020 : 2021

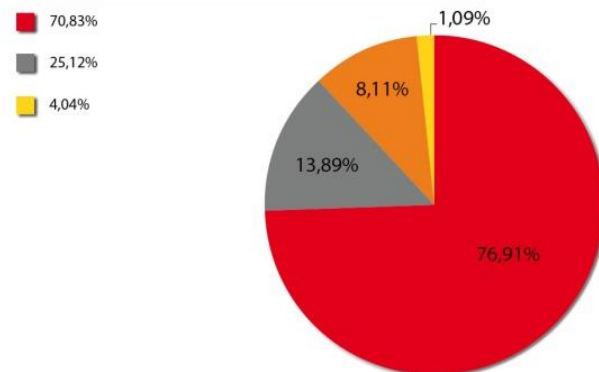


COMPAGNIE

Cumul 2019 - 2020

Compagnies	Cumul 2020	Cumul 2021	variation	%
CORSICA LINEA	21 413	43 617	22 204	103,69%
SOMECA	7 595	7 876	281	3,70%
AUTRES COMPAGNIES		4 602	4 602	100,00%
CORSICA FERRIES	1 222	617	-605	-49,51%
TOTAL	30 230	56 712	26 482	87,60%

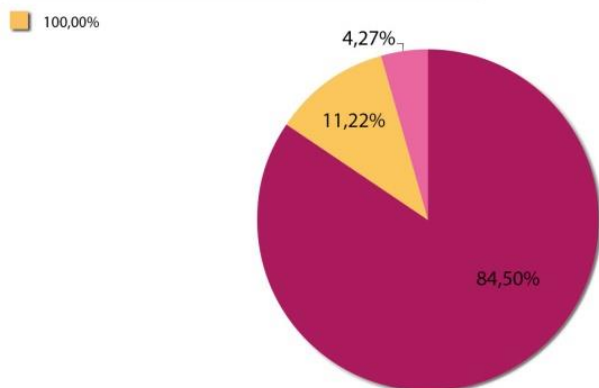
Parts de marché 2020 : 2021



Avril 2020 - 2021

Lignes	Avril 2020	Avril 2021	variation	%
MARSEILLE		10 931	10 931	100,00%
AUTRES LIGNES	1 205	1 452	247	20,50%
NICE		553	553	100,00%
TOTAL	1 205	12 936	11 731	973,53%

Parts de marché 2020 : 2021



LIGNE

Cumul 2020 - 2021

Lignes	Cumul 2019	Cumul 2020	variation	%
MARSEILLE	19 927	43 617	23 690	118,88%
AUTRES LIGNES	3 303	11 335	8 032	243,17%
NICE	6 685	1 327	-5 358	-80,15%
LIVOURNE		433	433	100,00%
TOULON	315		-315	-100,00%
TOTAL	30 230	56 712	-5 240	87,60%

Parts de marché 2020 : 2021

