

PORT DE L'ILE-ROUSSE

Statistiques portuaires mensuelles 2021

www.bastia.port.fr

Mai 2021

Cumul 2021

Escales



38

Nombre

108

+29

Variation

+59

+322,22%

% Evolution

+120,41%

Passagers



17 410

Nombre

26 065

+16 865

Variation

+19 160

+3 094,50%

% Evolution

+277,48%

Fret
(en tonnes)



13 904

Volume

70 616

+5 670

Variation

+32 152

+68,86%

% Evolution

+83,59%

Véhicules



7 524

Nombre

11 245

+7 315

Variation

+8 419

+3 500,00%

% Evolution

+297,91%

Matières dangereuses
(en tonnes)



Classe 1
(Explosifs)

Autres

Volume

Variation

% Evolution

0

-10

-100,00%

552

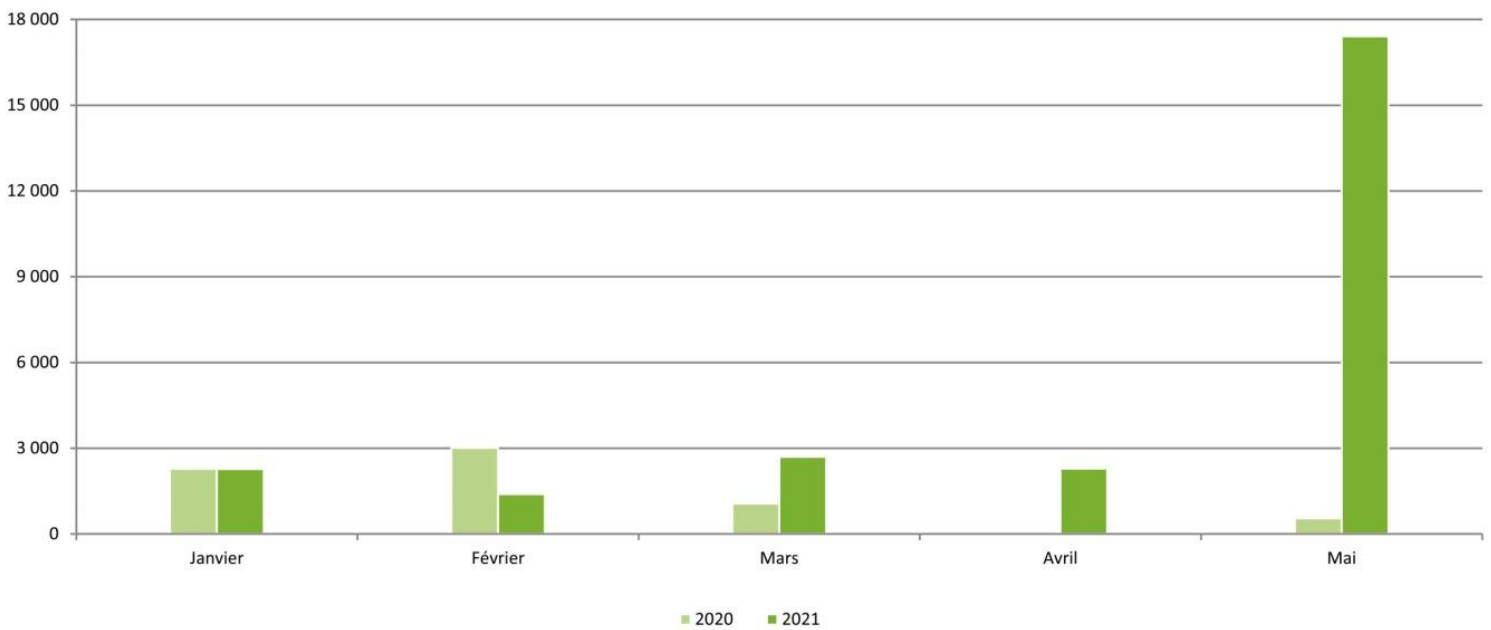
+112

25,45%



Evolution mensuelle 2020 - 2021

Mois	National				International				Global			
	2020	2021	Variation	%	2020	2021	Variation	%	2020	2021	Variation	%
Janvier	2 248	2 271	23	1,02%	35		-35	-100,00%	2 283	2 271	-12	-0,53%
Février	3 015	1 325	-1 690	-56,05%		72	72	100,00%	3 015	1 397	-1 618	-53,67%
Mars	1 062	2 655	1 593	150,00%		42	42	100,00%	1 062	2 697	1 635	153,95%
Avril		2 290	2 290	100,00%						2 290	2 290	100,00%
Mai	545	17 287	16 742	3071,93%		123	123	100,00%	545	17 410	16 865	3094,50%
TOTAL	6 870	25 828	18 958	275,95%	35	237	202	577,14%	6 905	26 065	19 160	277,48%

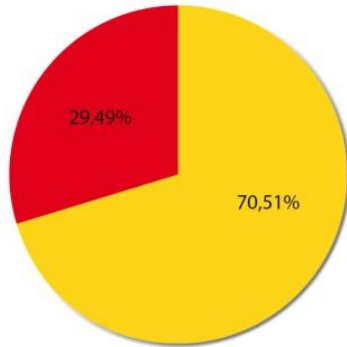


Mai 2020 - 2021

Compagnies	Mai 2020	Mai 2021	variation	%
 CORSICA FERRIES		12 276	12 276	100,00%
 CORSICA LINEA	545	5 134	4 589	842,02%
TOTAL	545	17 410	16 865	3094,50%



Parts de marché 2020 :

 100,00%



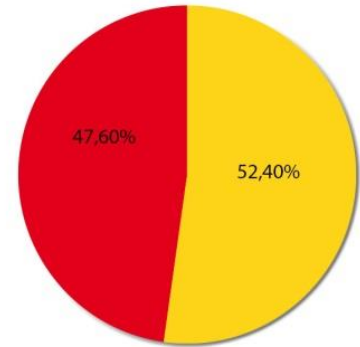
COMPAGNIE

Cumul 2020 - 2021

Compagnies	Cumul 2020	Cumul 2021	variation	%
 CORSICA FERRIES	1 721	13 657	11 936	693,55%
 CORSICA LINEA	5 184	12 408	7 224	139,35%
TOTAL	6 905	26 065	19 160	277,48%

Parts de marché 2020 :

 75,08%
 24,92%

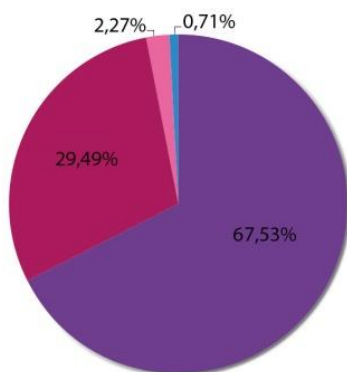


Mai 2020 - 2021

Lignes	Mai 2020	Mai 2021	variation	%
 TOULON		11 757	11 757	100,00%
 MARSEILLE	545	5 134	4 589	842,02%
 NICE		396	396	100,00%
 LIVOURNE		123	123	100,00%
TOTAL	545	17 410	16 865	3094,50%






Parts de marché 2020 :

 100,00%



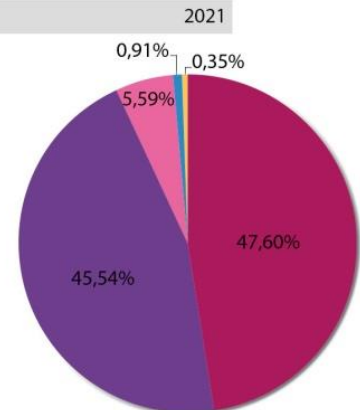
LIGNE

Cumul 2020 - 2021

Lignes	Cumul 2020	Cumul 2021	variation	%
 MARSEILLE	4 905	12 408	7 503	152,97%
 TOULON	342	11 871	11 529	3371,05%
 NICE	1 623	1 458	-165	-10,17%
 LIVOURNE		237	237	100,00%
 AUTRES LIGNES	35	91	56	160,00%
TOTAL	6 905	26 065	19 160	277,48%

Parts de marché 2020 :

 71,04%
 23,50%
 4,95%
 0,51%

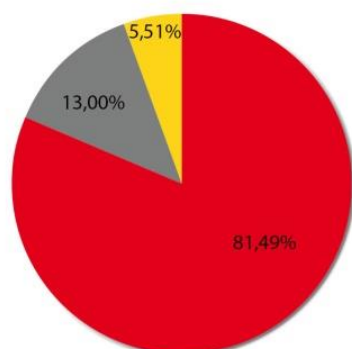


Mai 2020 - 2021

Compagnies	Mai 2020	Mai 2021	variation	%
CORSICA LINEA	7 071	11 331	4 260	60,25%
SOMECA	1 163	1 807	644	55,37%
CORSICA FERRIES		766	766	100,00%
TOTAL	8 234	13 904	5 670	68,86%

Parts de marché 2020 :

- 85,88%
- 14,12%



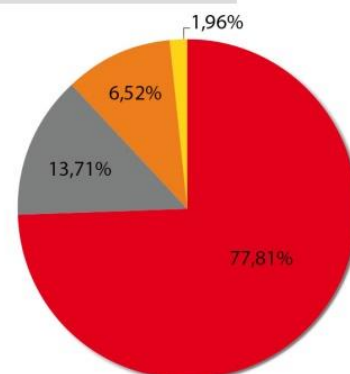
COMPAGNIE

Cumul 2019 - 2020

Compagnies	Cumul 2020	Cumul 2021	variation	%
CORSICA LINEA	28 484	54 948	26 464	92,91%
SOMECA	8 758	9 683	925	10,56%
AUTRES COMPAGNIES		4 602	4 602	100,00%
CORSICA FERRIES	1 222	1 383	161	13,18%
TOTAL	38 464	70 616	32 152	83,59%

Parts de marché 2020 :

- 74,05%
- 22,77%
- 3,18%

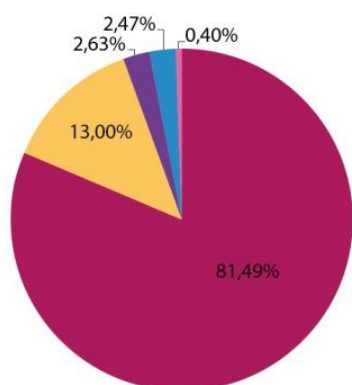


Mai 2020 - 2021

Lignes	Mai 2020	Mai 2021	variation	%
MARSEILLE	7 071	11 331	4 260	60,25%
AUTRES LIGNES	1 163	1 807	644	55,37%
TOULON		366	366	100,00%
LIVOURNE		344		100,00%
NICE		56	56	100,00%
TOTAL	8 234	13 904	5 670	68,86%

Parts de marché 2020 :

- 85,88%
- 14,12%



LIGNE

Cumul 2020 - 2021

Lignes	Cumul 2019	Cumul 2020	variation	%
MARSEILLE	26 998	54 948	27 950	103,53%
AUTRES LIGNES	4 466	13 142	8 676	194,27%
NICE	6 685	1 383	-5 302	-79,31%
LIVOURNE		777	777	100,00%
TOULON	315	366	51	16,19%
TOTAL	38 464	70 616	32 152	83,59%

Parts de marché 2020 :

- 70,19%
- 17,38%
- 11,61%
- 0,82%

