

PORT DE L'ILE-ROUSSE

Statistiques portuaires mensuelles 2021

www.bastia.port.fr

Juin 2021

Cumul 2021

Escales



41

Nombre

149

+18

Variation

+77

+78,26%

% Evolution

+106,94%

Passagers



32 572

Nombre

58 637

+23 353

Variation

+42 513

+253,31%

% Evolution

+263,66%

Fret

(en tonnes)



15 998

Volume

86 614

+420

Variation

+32 572

+2,70%

% Evolution

+60,27%

Véhicules



13 650

Nombre

24 895

+9 967

Variation

+18 386

+270,62%

% Evolution

+282,47%

Matières dangereuses

(en tonnes)



Classe 1
(Explosifs)

Autres

Volume

Variation

% Evolution

20

-6

-23,08%

480

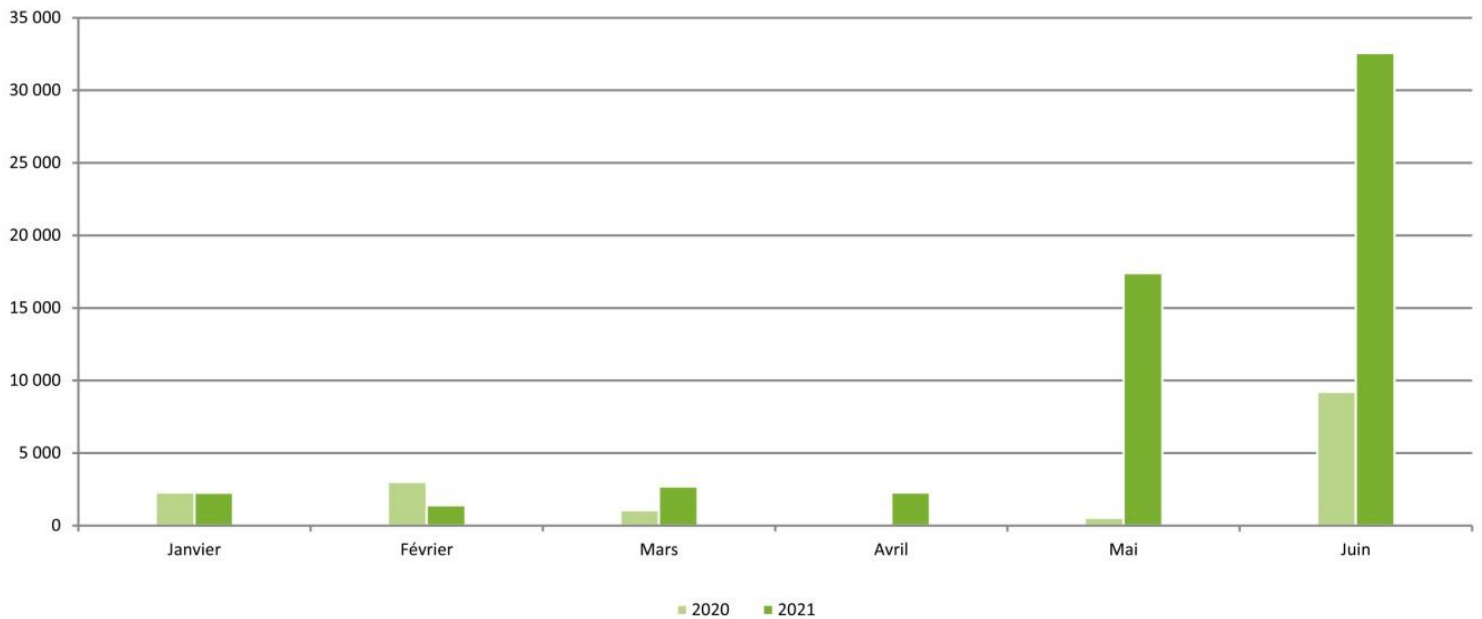
-41

-7,87%





Evolution mensuelle 2020 - 2021

Mois	National				International				Global			
	2020	2021	Variation	%	2020	2021	Variation	%	2020	2021	Variation	%
Janvier	2 248	2 271	23	1,02%	35		-35	-100,00%	2 283	2 271	-12	-0,53%
Février	3 015	1 325	-1 690	-56,05%		72	72	100,00%	3 015	1 397	-1 618	-53,67%
Mars	1 062	2 655	1 593	150,00%		42	42	100,00%	1 062	2 697	1 635	153,95%
Avril		2 290	2 290	100,00%						2 290	2 290	100,00%
Mai	545	17 287	16 742	3071,93%		123	123	100,00%	545	17 410	16 865	3094,50%
Juin	9 219	32 504	23 285	252,58%		68	68	100,00%	9 219	32 572	23 353	253,31%
TOTAL	16 089	58 332	42 243	262,56%	35	305	270	771,43%	16 124	58 637	42 513	263,66%

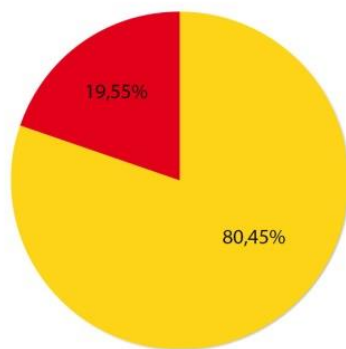


Juin 2020 - 2021

Compagnies	Juin 2020	Juin 2021	variation	%
 CORSICA FERRIES	4 967	26 205	21 238	427,58%
 CORSICA LINEA	4 252	6 367	2 115	49,74%
TOTAL	9 219	32 572	23 353	253,31%



Parts de marché 2020 :

-  53,88%
-  46,12%



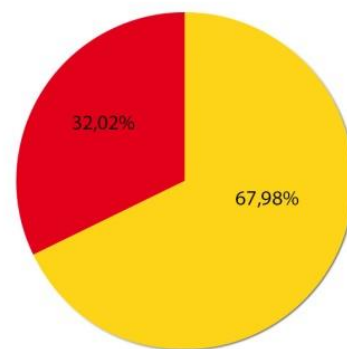
COMPAGNIE

Cumul 2020 - 2021

Compagnies	Cumul 2020	Cumul 2021	variation	%
 CORSICA FERRIES	6 688	39 862	33 174	496,02%
 CORSICA LINEA	9 436	18 775	9 339	98,97%
TOTAL	16 124	58 637	42 513	263,66%

Parts de marché 2020 :

-  58,52%
-  41,48%

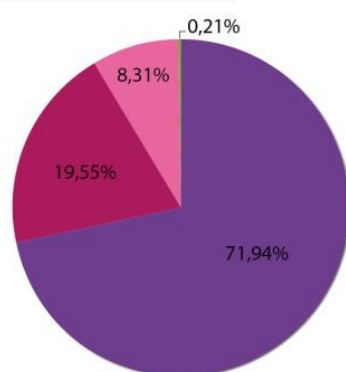


Juin 2020 - 2021

Lignes	Juin 2020	Juin 2021	variation	%
 TOULON	4 967	23 431	18 464	371,73%
 MARSEILLE	4 252	6 367	2 115	49,74%
 NICE		2 706	2 706	100,00%
 SAVONE		68	68	100,00%
TOTAL	9 219	32 572	23 353	253,31%







Parts de marché 2020 :

-  53,88%
-  46,12%



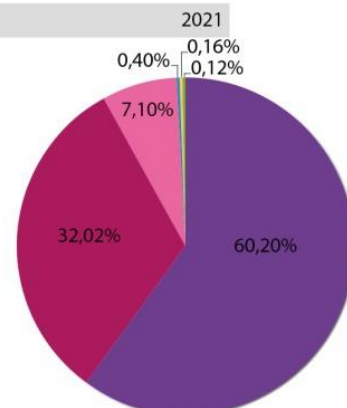
LIGNE

Cumul 2020 - 2021

Lignes	Cumul 2020	Cumul 2021	variation	%
 TOULON	5 309	35 302	29 993	564,95%
 MARSEILLE	9 157	18 775	9 618	105,03%
 NICE	1 623	4 164	2 541	156,56%
 LIVOURNE		237	237	100,00%
 AUTRES LIGNES	35	91	56	160,00%
 SAVONE		68	68	100,00%
TOTAL	16 124	58 637	42 513	263,66%

Parts de marché 2020 :

-  56,79%
-  32,93%
-  10,07%
-  0,22%

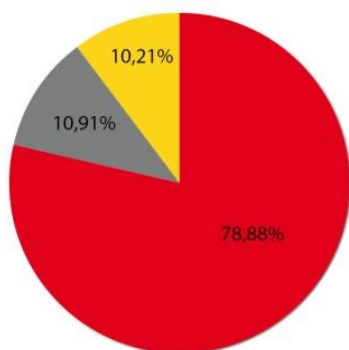


Jun 2020 - 2021

Compagnies	Jun 2020	Jun 2021	variation	%
CORSICA LINEA	13 490	12 620	-870	-6,45%
SOMECA	2 037	1 745	-292	-14,33%
CORSICA FERRIES	51	1 633	1 582	3101,96%
TOTAL	15 578	15 998	420	2,70%

Parts de marché 2020 :

- 86,60%
- 13,08%
- 0,33%



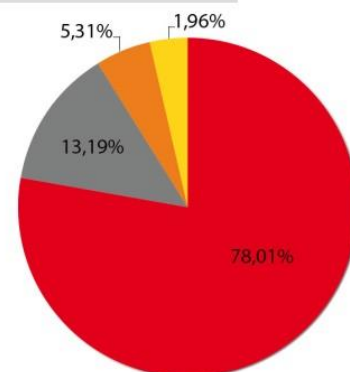
COMPAGNIE

Cumul 2019 - 2020

Compagnies	Cumul 2020	Cumul 2021	variation	%
CORSICA LINEA	41 974	67 568	25 594	60,98%
SOMECA	10 795	11 428	633	5,86%
AUTRES COMPAGNIES		4 602	4 602	100,00%
CORSICA FERRIES	1 273	3 016	1 743	136,92%
TOTAL	54 042	86 614	32 572	60,27%

Parts de marché 2020 :

- 77,67%
- 19,98%
- 2,36%

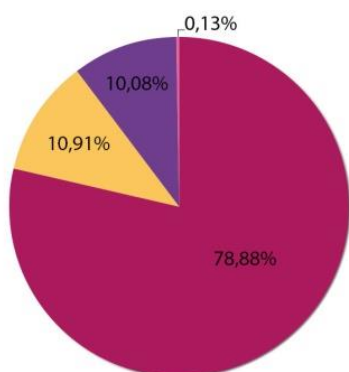


Jun 2020 - 2021

Lignes	Jun 2020	Jun 2021	variation	%
MARSEILLE	13 490	12 620	-870	-6,45%
AUTRES LIGNES	1 326	1 745	419	31,60%
TOULON	51	1 613	1 562	3062,75%
NICE	711	20	-691	-97,19%
TOTAL	15 578	15 998	420	2,70%

Parts de marché 2020 :

- 86,60%
- 8,51%
- 4,56%
- 0,33%



LIGNE

Cumul 2020 - 2021

Lignes	Cumul 2019	Cumul 2020	variation	%
MARSEILLE	40 488	67 568	27 080	66,88%
AUTRES LIGNES	5 792	14 887	9 095	157,03%
TOULON	366	1 979	1 613	440,71%
NICE	7 396	1 403	-5 993	-81,03%
LIVOURNE		777	777	100,00%
TOTAL	54 042	86 614	32 572	60,27%

Parts de marché 2020 :

- 74,92%
- 13,69%
- 10,72%
- 0,68%

