

# PORT DE L'ILE-ROUSSE

Statistiques portuaires mensuelles 2022

[www.ilerousse.port.fr](http://www.ilerousse.port.fr)

Janvier 2022

Cumul 2022

## Escales



22	Nombre	22
+5	Variation	+5
+29,41%	% Evolution	+29,41%

## Passagers



4 001	Nombre	4 001
+1 730	Variation	+1 730
+76,18%	% Evolution	+76,18%

## Fret (en tonnes)



11 495	Nombre	11 495
-5 240	Variation	-5 240
-31,31%	% Evolution	-31,31%

## Véhicules



1 792	Nombre	1 792
+858	Variation	+858
+91,86%	% Evolution	+91,86%



## Matières dangereuses



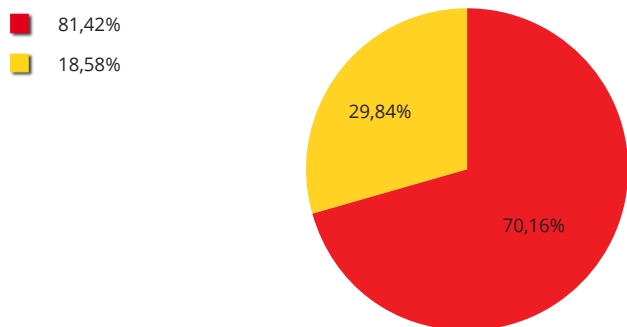
Classe 1  
(Explosifs)  
Autres

Volume	Variation	% Evolution
10	0	0,00%
1 002	+263	+35,59%

## Janvier 2021-2022



Compagnies	Janvier 2021	Janvier 2022	variation	%
 CORSICA LINEA	1 849	2 807	958	51,81%
 CORSICA FERRIES	422	1 194	772	182,94%
<b>TOTAL</b>	<b>2 271</b>	<b>4 001</b>	<b>1 730</b>	<b>76,18%</b>

### 2021 Part de marché 2022

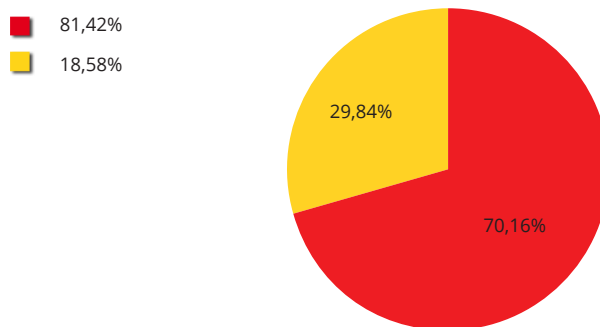


COMPAGNIE




## Cumul 2021-2022

Compagnies	Cumul 2021	Cumul 2022	variation	%
 CORSICA LINEA	1 849	2 807	958	51,81%
 CORSICA FERRIES	422	1 194	772	182,94%
<b>TOTAL</b>	<b>2 271</b>	<b>4 001</b>	<b>1 730</b>	<b>76,18%</b>

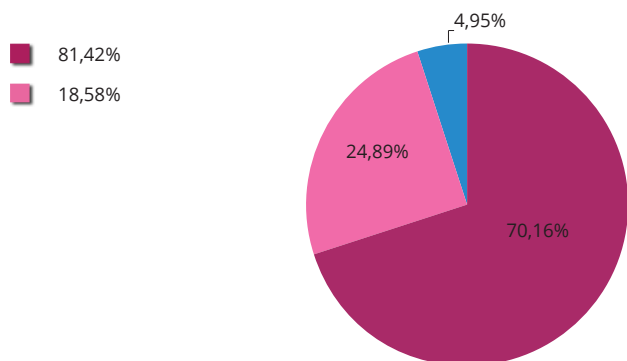
### 2021 Part de marché 2022



## Janvier 2021-2022




Lignes	Janvier 2021	Janvier 2022	variation	%
 MARSEILLE	1 849	2 807	958	51,81%
 NICE	422	996	574	136,02%
 LIVOURNE		198	198	100,00%
<b>TOTAL</b>	<b>2 271</b>	<b>4 001</b>	<b>1 730</b>	<b>76,18%</b>

### 2021 Part de marché 2022

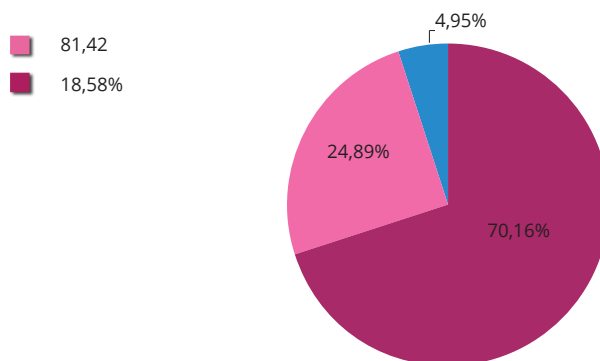


LIGNE

## Cumul 2021-2022

Lignes	Cumul 2021	Cumul 2022	variation	%
 MARSEILLE	1 849	2 807	958	51,81%
 NICE	422	996	574	136,02%
 LIVOURNE		198	198	100,00%
<b>TOTAL</b>	<b>2 271</b>	<b>4 001</b>	<b>1 730</b>	<b>76,18%</b>

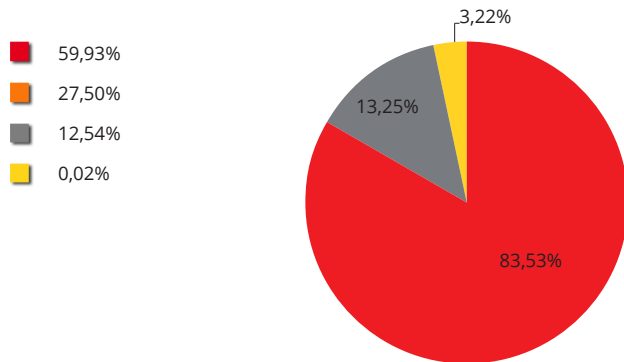
### 2021 Part de marché 2022



## Janvier 2021-2022

Compagnies	Janvier 2021	Janvier 2022	variation	%
CORSICA LINEA	10 030	9 602	-428	-4,27%
SOMECA	2 099	1 523	-576	-27,44%
CORSICA FERRIES	4	370	366	9150,00%
AUTRES COMPAGNIES	4 602		-4 602	-100,00%
<b>TOTAL</b>	<b>16 735</b>	<b>11 495</b>	<b>-5 240</b>	<b>-31,31%</b>

2021 Part de marché 2022

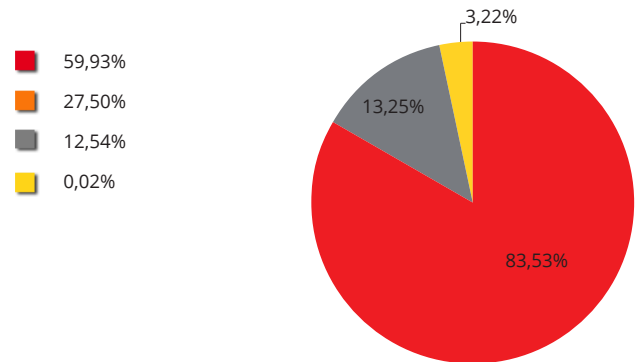


COMPAGNIE

## Cumul 2021-2022

Compagnies	Cumul 2021	Cumul 2022	variation	%
CORSICA LINEA	110 261	139 415	29 154	26,44%
SOMECA	21 048	20 728	-320	-1,52%
CORSICA FERRIES	8 204	12 442	4 238	51,66%
AUTRES COMPAGNIES	23		-23	-100,00%
<b>TOTAL</b>	<b>139 536</b>	<b>177 187</b>	<b>37 651</b>	<b>26,98%</b>

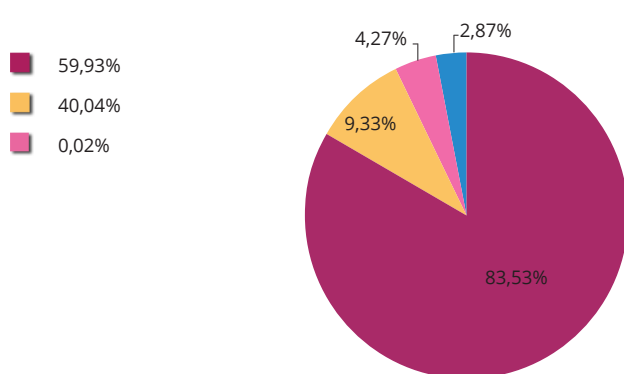
2021 Part de marché 2022



## Janvier 2021-2022

Lignes	Janvier 2021	Janvier 2022	variation	%
MARSEILLE	10 030	9 602	-428	-4,27%
AUTRES LIGNES	6 701	1 072	-5 629	-84,00%
NICE	4	491	487	12175,00%
LIVOURNE		330	330	100,00%
<b>TOTAL</b>	<b>16 735</b>	<b>11 495</b>	<b>-5 240</b>	<b>-31,31%</b>

2021 Part de marché 2022



LIGNE

## Cumul 2021-2022

Lignes	Cumul 2021	Cumul 2022	variation	%
MARSEILLE	10 030	9 602	-428	-4,27%
AUTRES LIGNES	6 701	1 072	-5 629	-84,00%
NICE	4	491	487	12175,00%
LIVOURNE		330	330	100,00%
<b>TOTAL</b>	<b>16 735</b>	<b>11 495</b>	<b>-5 240</b>	<b>-31,31%</b>

2021 Part de marché 2022

